



CUENTA	DESCRIPCION	SALDO	CUENTA	DESCRIPCION	SALDO
1-0-0-0-0000-0000	ACTIVO		2-0-0-0-0000-0000	PASIVO	
1-1-0-0-0000-0000	ACTIVO CIRCULANTE		2-1-0-0-0000-0000	PASIVO CIRCULANTE	
1-1-1-0-0000-0000	EFFECTIVO Y EQUIVALENTES		2-1-1-0-0000-0000	CUENTAS POR PAGAR A CORTO PLAZO	
1-1-1-3-0000-0000	BANCOS DEPENDENCIAS Y OTROS	4,364,060.22	2-1-1-1-0000-0000	SERVICIOS PERSONALES POR PAGAR A CORTO PLAZO	819,773.75
TOTAL EFFECTIVO Y EQUIVALENTES		4,364,060.22	2-1-1-2-0000-0000	PROVEEDORES POR PAGAR A CORTO PLAZO	1,399,422.41
1-1-2-0-0000-0000	DERECHOSA RECIBIR EFFECTIVO O EQUIVALENT		2-1-1-5-0000-0000	TRANSFERENCIAS OTORGADAS POR PAGAR	12,000.00
1-1-2-2-0000-0000	CUENTAS POR COBRAR A CORTO PLAZO	26,302,294.65	2-1-1-7-0000-0000	RETENCIONES Y CONTRIBUCIONES POR PAGAR A	8,045,467.00
1-1-2-3-0000-0000	DEUDORES DIVERSOS POR COBRAR A CORTO PLAZO	611,885.65	2-1-1-9-0000-0000	OTRAS CUENTAS POR PAGAR A CORTO PLAZO	0.00
1-1-2-4-0000-0000	INGRESOS POR RECUPERAR A CORTO PLAZO	17,748.99	TOTAL CUENTAS POR PAGAR A CORTO PLAZO		10,276,663.16
1-1-2-5-0000-0000	DEUDORES POR ANTICIPOS DE LA TESORERIA	0.00	2-1-9-0-0000-0000	OTROS PASIVOS A CORTO PLAZO	
TOTAL DERECHOSA RECIBIR EFFECTIVO O EQUIVALENT		26,931,929.29	2-1-9-9-0000-0000	OTROS PASIVOS CIRCULANTES	0.00
1-1-3-0-0000-0000	DERECHOSA RECIBIR BIENES O SERVICIOS		TOTAL OTROS PASIVOS A CORTO PLAZO		0.00
1-1-3-1-0000-0000	ANTICIPOS A PROVEEDORES POR ADQUISICION D	20,000.00	TOTAL PASIVO CIRCULANTE		10,276,663.16
1-1-3-2-0000-0000	ANTICIPOS A PROVEEDORES POR ADQUISICION D	0.00	2-2-0-0-0000-0000	PASIVO NO CIRCULANTE	
1-1-3-3-0000-0000	ANTICIPOS A PROVEEDORES POR ADQUISICION D	0.00	2-2-1-0-0000-0000	CUENTAS POR PAGAR A LARGO PLAZO	
TOTAL DERECHOSA RECIBIR BIENES O SERVICIOS		20,000.00	2-2-1-1-0000-0000	PROVEEDORES POR PAGAR A LARGO PLAZO	0.00
1-1-5-0-0000-0000	ALMACENES		TOTAL CUENTAS POR PAGAR A LARGO PLAZO		0.00
1-1-5-1-0000-0000	ALMACEN DE MATERIALES Y SUMINISTROS DE C	9,453.27	TOTAL PASIVO NO CIRCULANTE		0.00
TOTAL ALMACENES		9,453.27	TOTAL PASIVO		10,276,663.16
TOTAL ACTIVO CIRCULANTE		31,325,442.78	3-0-0-0-0000-0000	HACIENDA PUBLICA PATRIMONIO	
1-2-0-0-0000-0000	ACTIVO NO CIRCULANTE		3-1-0-0-0000-0000	HACIENDA PUBLICA/PATRIMONIO CONTRIBUIDO	
1-2-3-0-0000-0000	BIENES INMUEBLES, INFRAESTRUCTURA Y CONS		3-1-2-0-0000-0000	DONACIONES DE CAPITAL	
1-2-3-1-0000-0000	TERRENOS	385,000.00	3-1-2-1-0000-0000	DONACIONES DE CAPITAL	4,347.21
1-2-3-3-0000-0000	EDIFICIOS NO HABITACIONALES	14,898,110.00	TOTAL DONACIONES DE CAPITAL		4,347.21
TOTAL BIENES INMUEBLES, INFRAESTRUCTURA Y CONS		15,283,110.00	TOTAL HACIENDA PUBLICA/PATRIMONIO CONTRIBUIDO		4,347.21
1-2-4-0-0000-0000	BIENES MUEBLES		3-2-0-0-0000-0000	HACIENDA PUBLICA/PATRIMONIO GENERADO	
1-2-4-1-0000-0000	MOBILIARIO Y EQUIPO DE ADMINISTRACION	3,007,044.31	3-2-1-0-0000-0000	RESULTADOS DE EJERCICIO (AHORRO/DESAHOR	
1-2-4-2-0000-0000	MOBILIARIO Y EQUIPO EDUCACIONAL RECREATI	603,459.37	3-2-1-1-0000-0000	RESULTADOS DE EJERCICIO (AHORRO/DESAHOR	4,601,591.69
1-2-4-3-0000-0000	EQUIPO E INSTRUMENTAL MEDICO Y DE LABORA	2,303,933.91	TOTAL RESULTADOS DE EJERCICIO (AHORRO/DESAHOR		4,601,591.69
1-2-4-4-0000-0000	EQUIPO DE TRANSPORTE	0.00	3-2-2-0-0000-0000	RESULTADOS DE EJERCICIOS ANTERIORES	
1-2-4-6-0000-0000	MAQUINARIA, OTROS EQUIPOS Y HERRAMIENTAS	3,641,400.73	3-2-2-1-0000-0000	RESULTADOS DE EJERCICIOS ANTERIORES	19,364,824.77
1-2-4-7-0000-0000	COLECCIONES, OBRAS DE ARTE Y OBJETOS VAL	25,000.00	TOTAL RESULTADOS DE EJERCICIOS ANTERIORES		19,364,824.77
1-2-4-8-0000-0000	ACTIVOS BIOLÓGICOS	0.00	3-2-3-0-0000-0000	REVALUOS	
TOTAL BIENES MUEBLES		9,580,838.32	3-2-3-1-0000-0000	REVALUO DE BIENES INMUEBLES	9,093,091.00
1-2-5-0-0000-0000	ACTIVOS INTANGIBLES		3-2-3-2-0000-0000	REVALUO DE BIENES MUEBLES	0.00
1-2-5-1-0000-0000	SOFTWARE	85,211.86	TOTAL REVALUOS		9,093,091.00
1-2-5-2-0000-0000	PATENTES, MARCAS Y DERECHOS	4,381.31	3-2-5-0-0000-0000	RECTIFICACIONES DE RESULTADOS DE EJERCICIO	
1-2-5-4-0000-0000	LICENCIAS	5,375.60	3-2-5-1-0000-0000	CAMBIOS EN POLITICAS CONTABLES	12,943,842.04
TOTAL ACTIVOS INTANGIBLES		94,968.77	TOTAL RECTIFICACIONES DE RESULTADOS DE EJERCICIO		12,943,842.04
1-2-6-0-0000-0000	DEPRECIACION, DETERIORO Y AMORTIZACION A		TOTAL HACIENDA PUBLICA/PATRIMONIO GENERADO		46,003,349.50
1-2-6-1-0000-0000	DEPRECIACION ACUMULADA DE BIENES INMUEBL	0.00	TOTAL HACIENDA PUBLICA PATRIMONIO		46,007,696.71
1-2-6-3-0000-0000	DEPRECIACION ACUMULADA DE BIENES MUEBLES	0.00	TOTAL PASIVO, HACIENDA PUBLICA PATRIMONIO		56,284,359.87
1-2-6-5-0000-0000	AMORTIZACION ACUMULADA DE ACTIVOS INTANG	0.00			
TOTAL DEPRECIACION, DETERIORO Y AMORTIZACION A		0.00			
1-2-7-0-0000-0000	ACTIVO DIFERIDO				
1-2-7-1-0000-0000	ESTUDIOS, FORMULACION Y EVALUACION DE PR	0.00			
1-2-7-9-0000-0000	OTROS ACTIVOS DIFERIDOS	0.00			
TOTAL ACTIVO DIFERIDO		0.00			
TOTAL ACTIVO NO CIRCULANTE		24,958,917.09			
TOTAL ACTIVO		56,284,359.87			

CUENTAS DE ORDEN

6-0-0-0-0000-0000	CUENTAS DE CIERRE CONTABLE	0.00
7-0-0-0-0000-0000	CUENTAS DE ORDEN CONTABLES	
7-4-0-0-0000-0000	JUICIOS	
7-4-1-0-0000-0000	DEMANDAS JUDICIAL EN PROCESO DE RESOLUCI	
7-4-1-1-0000-0000	CONTINGENCIAS POR JUICIOS PENDIENTES DE	1,852,555.19
TOTAL DEMANDAS JUDICIALES EN PROCESO DE RESOLUCI		1,852,555.19
7-4-2-0-0000-0000	RESOLUCIONES DE DEMANDAS EN PROCESO JUDI	



GOBIERNO DEL ESTADO DE VERACRUZ DE IGNACIO DE LA LLAVE
INSTITUTO TECNOLOGICO SUPERIOR DE PEROTE
ESTADO DE SITUACION FINANCIERA AL 28 DE FEBRERO DE 2017

CUENTA

DESCRIPCION
ACTIVO

SALDO

CUENTA

DESCRIPCION
PASIVO +

HACIENDA PUBLICA

SALDO

7-4-2-1-0000-0000	RESOLUCION DE JUICIOS JUDICIALES PENDIENTE	-1,852,555.19
TOTAL RESOLUCIONES DE DEMANDAS EN PROCESO JUDICIAL		-1,852,555.19
TOTAL JUICIOS		0.00
7-6-0-0-0000-0000	BIENES EN CONCESIONADOS O EN COMODATO	
7-6-3-0-0000-0000	BIENES BAJO CONTRATO DE COMODATO	
7-6-3-1-0000-0000	BIENES BAJO CONTRATO DE COMODATO	0.00
TOTAL BIENES BAJO CONTRATO DE COMODATO		0.00
7-6-4-0-0000-0000	CONTRATO DE COMODATO POR BIENES	
7-6-4-1-0000-0000	CONTRATO DE COMODATO POR BIENES	0.00
TOTAL CONTRATO DE COMODATO POR BIENES		0.00
TOTAL BIENES EN CONCESIONADOS O EN COMODATO		0.00
TOTAL CUENTAS DE ORDEN CONTABLES		0.00
8-0-0-0-0000-0000	CUENTAS DE ORDEN PRESUPUESTARIA	
8-1-0-0-0000-0000	LEY DE INGRESOS	
8-1-1-0-0000-0000	LEY DE INGRESOS ESTIMADA	
8-1-1-4-0000-0000	INGRESOS DE GESTION ESTIMADOS	0.00
8-1-1-5-0000-0000	INGRESOS FEDERALES ESTIMADOS	0.00
8-1-1-6-0000-0000	INGRESOS ESTATALES ESTIMADOS	16,934,810.00
8-1-1-7-0000-0000	OTROS INGRESOS Y BENEFICIOS VARIOS ESTIMADOS	0.00
TOTAL LEY DE INGRESOS ESTIMADA		16,934,810.00
8-1-2-0-0000-0000	LEY DE INGRESOS POR EJECUTAR	
8-1-2-4-0000-0000	INGRESOS DE GESTION POR EJECUTAR	0.00
8-1-2-5-0000-0000	INGRESOS FEDERALES POR EJECUTAR	0.00
8-1-2-6-0000-0000	INGRESOS ESTATALES POR EJECUTAR	-13,096,424.00
8-1-2-7-0000-0000	OTROS INGRESOS Y BENEFICIOS VARIOS POR EJECUTAR	0.00
TOTAL LEY DE INGRESOS POR EJECUTAR		-13,096,424.00
8-1-3-0-0000-0000	MODIFICACIONES A LA LEY DE INGRESOS ESTIMADA	
8-1-3-4-0000-0000	INGRESOS DE GESTION MODIFICACIONES	1,366,233.09
8-1-3-5-0000-0000	INGRESOS FEDERALES MODIFICACIONES	5,721,910.00
8-1-3-6-0000-0000	INGRESOS ESTATALES MODIFICACIONES	0.00
8-1-3-7-0000-0000	OTROS INGRESOS Y BENEFICIOS VARIOS MODIFICACIONES	92,933.16
TOTAL MODIFICACIONES A LA LEY DE INGRESOS ESTIMADA		7,181,076.25
8-1-4-0-0000-0000	LEY DE INGRESOS DEVENGADA	
8-1-4-4-0000-0000	INGRESOS DE GESTION DEVENGADOS	0.00
8-1-4-5-0000-0000	INGRESOS FEDERALES DEVENGADOS	0.00
8-1-4-6-0000-0000	INGRESOS ESTATALES DEVENGADOS	0.00
8-1-4-7-0000-0000	OTROS INGRESOS Y BENEFICIOS VARIOS DEVENGADOS	0.00
TOTAL LEY DE INGRESOS DEVENGADA		0.00
8-1-5-0-0000-0000	LEY DE INGRESOS RECAUDADA	
8-1-5-4-0000-0000	INGRESOS DE GESTION RECAUDADOS	-1,366,233.09
8-1-5-5-0000-0000	INGRESOS FEDERALES RECAUDADOS	-5,721,910.00
8-1-5-6-0000-0000	INGRESOS ESTATALES RECAUDADOS	-3,838,386.00
8-1-5-7-0000-0000	OTROS INGRESOS Y BENEFICIOS VARIOS RECAUDADOS	-92,933.16
TOTAL LEY DE INGRESOS RECAUDADA		-11,019,462.25
TOTAL LEY DE INGRESOS		0.00
8-2-0-0-0000-0000	PRESUPUESTO DE EGRESOS	
8-2-1-0-0000-0000	PRESUPUESTO DE EGRESOS APROBADO	
8-2-1-1-0000-0000	SERVICIOS PERSONALES	-7,629,808.00
8-2-1-2-0000-0000	MATERIALES Y SUMINISTROS	-2,763,441.00
8-2-1-3-0000-0000	SERVICIOS GENERALES	-6,440,401.00
8-2-1-4-0000-0000	TRANSFERENCIAS, ASIGNACIONES, SUBSIDIOS	-33,472.00
8-2-1-5-0000-0000	BIENES MUEBLES, INMUEBLES E INTANGIBLES	-67,688.00
TOTAL PRESUPUESTO DE EGRESOS APROBADO		-16,934,810.00
8-2-2-0-0000-0000	PRESUPUESTO DE EGRESOS POR EJERCER	
8-2-2-1-0000-0000	SERVICIOS PERSONALES	1,295.65
8-2-2-2-0000-0000	MATERIALES Y SUMINISTROS	2,855,390.14
8-2-2-3-0000-0000	SERVICIOS GENERALES	7,835,906.74



GOBIERNO DEL ESTADO DE VERACRUZ DE IGNACIO DE LA LLAVE
INSTITUTO TECNOLOGICO SUPERIOR DE PEROTE

ESTADO DE SITUACION FINANCIERA AL 28 DE FEBRERO DE 2017

CUENTA	DESCRIPCION ACTIVO	SALDO	CUENTA	DESCRIPCION PASIVO + HACIENDA PUBLICA	SALDO
	8-2-2-4-0000-0000	TRANSFERENCIAS, ASIGNACIONES, SUBSIDIOS		49,794.21	
	8-2-2-5-0000-0000	BIENES MUEBLES, INMUEBLES E INTANGIBLES		67,688.00	
	8-2-2-6-0000-0000	INVERSION PUBLICA		0.00	
	TOTAL PRESUPUESTO DE EGRESOS POR EJERCER			10,810,074.74	
	8-2-3-0-0000-0000	MODIFICACIONES AL PRESUPUESTO DE EGRESOS			
	8-2-3-1-0000-0000	SERVICIOS PERSONALES		-3,840,033.02	
	8-2-3-2-0000-0000	MATERIALES Y SUMINISTROS		-623,258.04	
	8-2-3-3-0000-0000	SERVICIOS GENERALES		-2,521,709.40	
	8-2-3-4-0000-0000	TRANSFERENCIAS, ASIGNACIONES, SUBSIDIOS		-103,991.79	
	8-2-3-5-0000-0000	BIENES MUEBLES, INMUEBLES E INTANGIBLES		-92,084.00	
	8-2-3-6-0000-0000	INVERSIÓN PÚBLICA		0.00	
	TOTAL MODIFICACIONES AL PRESUPUESTO DE EGRESOS			-7,181,076.25	
	8-2-4-0-0000-0000	PRESUPUESTO DE EGRESOS COMPROMETIDO			
	8-2-4-1-0000-0000	SERVICIOS PERSONALES		6,795,856.95	
	8-2-4-2-0000-0000	MATERIALES Y SUMINISTROS		0.00	
	8-2-4-3-0000-0000	SERVICIOS GENERALES		0.00	
	8-2-4-4-0000-0000	TRANSFERENCIAS, ASIGNACIONES, SUBSIDIOS		0.00	
	8-2-4-5-0000-0000	BIENES MUEBLES, INMUEBLES E INTANGIBLES		0.00	
	8-2-4-6-0000-0000	INVERSIÓN PÚBLICA		0.00	
	8-2-4-7-0000-0000	INVERSIONES FINANCIERAS Y OTRAS PROVISIO		0.00	
	TOTAL PRESUPUESTO DE EGRESOS COMPROMETIDO			6,795,856.95	
	8-2-5-0-0000-0000	PRESUPUESTO DE EGRESOS DEVENGADO			
	8-2-5-1-0000-0000	SERVICIOS PERSONALES		0.00	
	8-2-5-2-0000-0000	MATERIALES Y SUMINISTROS		0.00	
	8-2-5-3-0000-0000	SERVICIOS GENERALES		0.00	
	8-2-5-4-0000-0000	TRANSFERENCIAS, ASIGNACIONES, SUBSIDIOS		0.00	
	8-2-5-5-0000-0000	BIENES MUEBLES, INMUEBLES E INTANGIBLES		0.00	
	8-2-5-6-0000-0000	INVERSIÓN PÚBLICA		0.00	
	8-2-5-7-0000-0000	INVERSIONES FINANCIERAS Y OTRAS PROVISIO		0.00	
	TOTAL PRESUPUESTO DE EGRESOS DEVENGADO			0.00	
	8-2-6-0-0000-0000	PRESUPUESTO DE EGRESOS EJERCIDO			
	8-2-6-1-0000-0000	SERVICIOS PERSONALES		0.00	
	8-2-6-2-0000-0000	MATERIALES Y SUMINISTROS		0.00	
	8-2-6-3-0000-0000	SERVICIOS GENERALES		0.00	
	8-2-6-4-0000-0000	TRANSFERENCIAS, ASIGNACIONES, SUBSIDIOS		0.00	
	8-2-6-5-0000-0000	BIENES MUEBLES, INMUEBLES E INTANGIBLES		0.00	
	8-2-6-6-0000-0000	INVERSIÓN PÚBLICA		0.00	
	8-2-6-7-0000-0000	INVERSIONES FINANCIERAS Y OTRAS PROVISIO		0.00	
	TOTAL PRESUPUESTO DE EGRESOS EJERCIDO			0.00	
	8-2-7-0-0000-0000	PRESUPUESTO DE EGRESOS PAGADO			
	8-2-7-1-0000-0000	SERVICIOS PERSONALES		4,672,688.42	
	8-2-7-2-0000-0000	MATERIALES Y SUMINISTROS		531,308.90	
	8-2-7-3-0000-0000	SERVICIOS GENERALES		1,126,203.66	
	8-2-7-4-0000-0000	TRANSFERENCIAS, ASIGNACIONES, SUBSIDIOS		87,669.58	
	8-2-7-5-0000-0000	BIENES MUEBLES, INMUEBLES E INTANGIBLES		92,084.00	
	8-2-7-6-0000-0000	INVERSIÓN PÚBLICA		0.00	
	8-2-7-7-0000-0000	INVERSIONES FINANCIERAS Y OTRAS PROVISIO		0.00	
	TOTAL PRESUPUESTO DE EGRESOS PAGADO			6,509,954.56	
	TOTAL PRESUPUESTO DE EGRESOS			0.00	
	TOTAL CUENTAS DE ORDEN PRESUPUESTARIA			0.00	
	9-0-0-0-0000-0000	CUENTAS DE CIERRE PRESUPUESTARIO		0.00	



GOBIERNO DEL ESTADO DE VERACRUZ DE IGNACIO DE LA LLAVE
INSTITUTO TECNOLOGICO SUPERIOR DE PEROTE
ESTADO DE SITUACION FINANCIERA AL 28 DE FEBRERO DE 2017

CUENTA	DESCRIPCION ACTIVO	SALDO	CUENTA	DESCRIPCION PASIVO + HACIENDA PUBLICA	SALDO
--------	-----------------------	-------	--------	--	-------

ELABORÓ
JEFE DEL DEPTO. DE RECURSOS FINANCIEROS




L.C. ISRAEL ROSALES ALEMÁN

VERIFICÓ
SUBDIRECTOR DE ADMINISTRACIÓN



L.C. ENRIQUE PÉREZ GALINDO

AUTORIZÓ
DIRECTOR GENERAL



LIC. JESÚS MARTÍNEZ FENTANES



GOBIERNO DEL ESTADO DE VERACRUZ DE IGNACIO DE LA LLAVE
INSTITUTO TECNOLOGICO SUPERIOR DE PEROTE

PAGINA: 1

FECHA: 09/03/2017

ESTADO DE ACTIVIDADES DEL 1 DE ENERO AL 28 DE FEBRERO DEL 2017

CUENTA	DESCRIPCION	MOVIMIENTO MENSUAL	ACUMULADO
4-0-0-0-0000-0000	INGRESOS Y OTROS BENEFICIOS		
4-1-0-0-0000-0000	INGRESOS DE GESTION		
4-1-7-0-0000-0000	INGRESOS POR VENTA DE BIENES Y SERVICIOS		
4-1-7-3-0000-0000	INGRESOS POR VENTA DE BIENES Y SERVICIOS		
4-1-7-3-7101-0000	INGRESOS POR VENTA DE BIENES Y SERVICIOS	727,012.51	1,366,233.09
	TOTAL INGRESOS POR VENTA DE BIENES Y SERVICIOS	727,012.51	1,366,233.09
	TOTAL INGRESOS POR VENTA DE BIENES Y SERVICIOS	727,012.51	1,366,233.09
	TOTAL INGRESOS DE GESTION	727,012.51	1,366,233.09
4-2-0-0-0000-0000	PARTICIPACIONES, APORTACIONES, TRANSFERE		
4-2-2-0-0000-0000	TRANSFERENCIAS, ASIGNACIONES, SUBSIDIOS		
4-2-2-1-0000-0000	TRANSFERENCIAS INTERNAS Y ASIGNACIONES A		
4-2-2-1-9101-0000	PROVENIENTES DE GOBIERNO ESTATAL	1,189,430.00	3,838,386.00
4-2-2-1-9102-0000	PROVENIENTES DE GOBIERNO FEDERAL	1,313,110.00	5,721,910.00
	TOTAL TRANSFERENCIAS INTERNAS Y ASIGNACIONES A	2,502,540.00	9,560,296.00
	TOTAL TRANSFERENCIAS, ASIGNACIONES, SUBSIDIOS	2,502,540.00	9,560,296.00
	TOTAL PARTICIPACIONES, APORTACIONES, TRANSFERE	2,502,540.00	9,560,296.00
4-3-0-0-0000-0000	OTROS INGRESOS Y BENEFICIOS		
4-3-1-0-0000-0000	INGRESOS FINANCIEROS		
4-3-1-1-0000-0000	INTERESES GANADOS DE VALORES, CREDITOS,		
4-3-1-1-0001-0000	PRODUCTOS FINANCIEROS	0.59	1.21
	TOTAL INTERESES GANADOS DE VALORES, CREDITOS,	0.59	1.21
	TOTAL INGRESOS FINANCIEROS	0.59	1.21
4-3-9-0-0000-0000	OTROS INGRESOS Y BENEFICIOS VARIOS		
4-3-9-9-0000-0000	OTROS INGRESOS Y BENEFICIOS VARIOS	5,555.44	92,931.95
4-3-9-9-0001-0000	OTROS INGRESOS Y BENEFICIOS VARIOS	5,555.44	92,931.95
	TOTAL OTROS INGRESOS Y BENEFICIOS VARIOS	5,555.44	92,931.95
	TOTAL OTROS INGRESOS Y BENEFICIOS	5,556.03	92,933.16
	TOTAL INGRESOS Y OTROS BENEFICIOS	3,235,108.54	11,019,462.25
5-0-0-0-0000-0000	GASTOS Y OTRAS PERDIDAS		
5-1-0-0-0000-0000	GASTO DE FUNCIONAMIENTO		
5-1-1-0-0000-0000	SERVICIOS PERSONALES		
5-1-1-1-0000-0000	REMUNERACIONES AL PERSONAL DE CARÁCTER P		
5-1-1-1-1110-0000	DIETAS	0.00	0.00
5-1-1-1-1120-0000	HABERES	0.00	0.00
5-1-1-1-1130-0000	SUELDOS BASE AL PERSONAL PERMANENTE	-1,478,098.70	-2,835,072.38
5-1-1-1-1140-0000	REMUNERACIONES POR ADSCRIPCIÓN LABORALE	0.00	0.00
	TOTAL REMUNERACIONES AL PERSONAL DE CARÁCTER P	-1,478,098.70	-2,835,072.38
5-1-1-2-0000-0000	REMUNERACIONES AL PERSONAL DE CARÁCTER T		
5-1-1-2-1210-0000	HONORARIOS SIMILARES A SALARIOS	0.00	0.00
5-1-1-2-1220-0000	SUELDOS BASE AL PERSONAL EVENTUAL	0.00	0.00
5-1-1-2-1230-0000	RETRIBUCIONES POR SERVICIOS DE CARÁCTER	0.00	0.00
5-1-1-2-1240-0000	RETRIBUCIÓN A LOS REPRESENTANTES DE LOS	0.00	0.00
	TOTAL REMUNERACIONES AL PERSONAL DE CARÁCTER T	0.00	0.00
5-1-1-3-0000-0000	REMUNERACIONES ADICIONALES Y ESPECIALES		
5-1-1-3-1310-0000	PRIMAS POR AÑO DE SERVICIOS EFECTIVOS PR	0.00	0.00
5-1-1-3-1320-0000	PRIMAS DE VACACIONES, DOMINICAL Y GRATIF	0.00	-979,804.30
5-1-1-3-1330-0000	HORAS EXTRAORDINARIAS	0.00	0.00
5-1-1-3-1340-0000	COMPENSACIONES	-7,743.00	-15,486.00
5-1-1-3-1350-0000	SOBREHABERES	0.00	0.00
5-1-1-3-1360-0000	ASIGNACIONES DE TÉCNICO, DE MANDO, POR C	0.00	0.00
5-1-1-3-1370-0000	HONORARIOS ESPECIALES	0.00	0.00
5-1-1-3-1380-0000	PARTICIPACIONES POR VIGILANCIA EN EL CUM	0.00	0.00
	TOTAL REMUNERACIONES ADICIONALES Y ESPECIALES	-7,743.00	-995,290.30
5-1-1-4-0000-0000	SEGURIDAD SOCIAL		
5-1-1-4-1410-0000	APORTACIONES DE SEGURIDAD SOCIAL	0.00	0.00
5-1-1-4-1420-0000	APORTACIONES A FONDOS DE VIVIENDA	0.00	-197,879.19
5-1-1-4-1430-0000	APORTACIONES AL SISTEMA PARA EL RETIRO	0.00	0.00
	TOTAL SEGURIDAD SOCIAL	0.00	-197,879.19
5-1-1-5-0000-0000	OTRAS PRESTACIONES SOCIALES Y ECONÓMICAS		
5-1-1-5-1510-0000	CUOTAS PARA EL FONDO DE AHORRO Y FONDO D	0.00	0.00
5-1-1-5-1520-0000	INDEMNIZACIONES	0.00	0.00
5-1-1-5-1530-0000	PRESTACIONES Y HABERES DE RETIRO	0.00	0.00
5-1-1-5-1540-0000	PRESTACIONES CONTRACTUALES	-158,856.93	-288,164.52
5-1-1-5-1550-0000	APOYOS A LA CAPACITACIÓN DE LOS SERVIDOR	0.00	0.00



30 GOBIERNO DEL ESTADO DE VERACRUZ DE IGNACIO DE LA LLAVE
INSTITUTO TECNOLOGICO SUPERIOR DE PEROTE

PAGINA: 2

FECHA: 09/03/2017

ESTADO DE ACTIVIDADES DEL 1 DE ENERO AL 28 DE FEBRERO DEL 2017

CUENTA	DESCRIPCION	MOVIMIENTO MENSUAL	ACUMULADO
5-1-1-5-1590-0000	OTRAS PRESTACIONES SOCIALES Y ECONÓMICAS	0.00	0.00
TOTAL OTRAS PRESTACIONES SOCIALES Y ECONÓMICAS		-158,856.93	-288,164.52
5-1-1-6-0000-0000	PAGO DE ESTIMULOS A SERVIDORES PÚBLICOS		
5-1-1-6-1610-0000	PREVISIONES DE CARÁCTER LABORAL, ECONÓMICA	0.00	0.00
5-1-1-6-1710-0000	ESTÍMULOS	-178,469.31	-356,282.03
5-1-1-6-1720-0000	RECOMPENSAS	0.00	0.00
TOTAL PAGO DE ESTIMULOS A SERVIDORES PÚBLICOS		-178,469.31	-356,282.03
TOTAL SERVICIOS PERSONALES		-1,823,167.94	-4,672,688.42
5-1-2-0-0000-0000	MATERIALES Y SUMINISTROS		
5-1-2-1-0000-0000	MATERIALES DE ADMINISTRACIÓN, EMISIÓN DE		
5-1-2-1-2110-0000	MATERIALES, ÚTILES Y EQUIPOS MENORES DE	-35,660.50	-59,631.67
5-1-2-1-2120-0000	MATERIALES Y ÚTILES DE IMPRESIÓN Y REPRO	-46,077.81	-72,418.43
5-1-2-1-2130-0000	MATERIAL ESTADÍSTICO Y GEOGRÁFICO	0.00	0.00
5-1-2-1-2140-0000	MATERIALES, ÚTILES Y EQUIPOS MENORES DE	0.00	0.00
5-1-2-1-2150-0000	MATERIAL IMPRESO E INFORMACIÓN DIGITAL	0.00	0.00
5-1-2-1-2160-0000	MATERIAL DE LIMPIEZA	-40,253.46	-55,476.09
5-1-2-1-2170-0000	MATERIALES Y ÚTILES DE ENSEÑANZA	0.00	0.00
5-1-2-1-2180-0000	MATERIALES PARA EL REGISTRO E IDENTIFICA	0.00	0.00
TOTAL MATERIALES DE ADMINISTRACIÓN, EMISIÓN DE		-121,991.77	-187,526.19
5-1-2-2-0000-0000	ALIMENTOS Y UTENSILIOS		
5-1-2-2-2210-0000	PRODUCTOS ALIMENTICIOS PARA PERSONAS	-20,229.00	-20,939.00
5-1-2-2-2220-0000	PRODUCTOS ALIMENTICIOS PARA ANIMALES	0.00	0.00
5-1-2-2-2230-0000	UTENSILIOS PARA EL SERVICIO DE ALIMENTAC	0.00	0.00
TOTAL ALIMENTOS Y UTENSILIOS		-20,229.00	-20,939.00
5-1-2-3-0000-0000	MATERIAS PRIMAS Y MATERIALES DE PRODUCCI	0.00	0.00
5-1-2-4-0000-0000	MATERIALES Y ARTÍCULOS DE CONSTRUCCIÓN Y		
5-1-2-4-2410-0000	PRODUCTOS MINERALES NO METÁLICOS	0.00	0.00
5-1-2-4-2420-0000	CEMENTO Y PRODUCTOS DE CONCRETO	0.00	0.00
5-1-2-4-2430-0000	CAL, YESO Y PRODUCTOS DE YESO	0.00	0.00
5-1-2-4-2440-0000	MADERA Y PRODUCTOS DE MADERA	-5,753.60	-5,753.60
5-1-2-4-2450-0000	VIDRIO Y PRODUCTOS DE VIDRIO	0.00	0.00
5-1-2-4-2460-0000	MATERIAL ELÉCTRICO Y ELECTRÓNICO	-4,200.00	-25,050.00
5-1-2-4-2470-0000	ARTÍCULOS METÁLICOS PARA LA CONSTRUCCIÓN	-25,053.85	-25,053.85
5-1-2-4-2480-0000	MATERIALES COMPLEMENTARIOS	0.00	0.00
5-1-2-4-2490-0000	OTROS MATERIALES Y ARTÍCULOS DE CONSTRUCC	-20,188.01	-40,040.35
TOTAL MATERIALES Y ARTÍCULOS DE CONSTRUCCIÓN Y		-55,195.46	-95,897.80
5-1-2-5-0000-0000	PRODUCTOS QUÍMICOS, FARMACÉUTICOS Y DE L		
5-1-2-5-2510-0000	PRODUCTOS QUÍMICOS BÁSICOS	0.00	-20,888.86
5-1-2-5-2520-0000	FERTILIZANTES, PESTICIDAS Y OTROS AGROQU	0.00	0.00
5-1-2-5-2530-0000	MEDICINAS Y PRODUCTOS FARMACÉUTICOS	0.00	0.00
5-1-2-5-2540-0000	MATERIALES, ACCESORIOS Y SUMINISTROS MÉD	0.00	0.00
5-1-2-5-2550-0000	MATERIALES, ACCESORIOS Y SUMINISTROS DE	-19,881.89	-19,881.89
5-1-2-5-2560-0000	FIBRAS SINTÉTICAS, HULES, PLÁSTICO Y DER	0.00	0.00
5-1-2-5-2570-0000	OTROS PRODUCTOS QUÍMICOS	0.00	0.00
TOTAL PRODUCTOS QUÍMICOS, FARMACÉUTICOS Y DE L		-19,881.89	-40,770.75
5-1-2-6-0000-0000	COMBUSTIBLES, LUBRICANTES Y ADITIVOS		
5-1-2-6-2610-0000	COMBUSTIBLES, LUBRICANTES Y ADITIVOS	-4,020.65	-12,327.81
5-1-2-6-2620-0000	CARBÓN Y SUS DERIVADOS	0.00	0.00
TOTAL COMBUSTIBLES, LUBRICANTES Y ADITIVOS		-4,020.65	-12,327.81
5-1-2-7-0000-0000	VESTUARIO, BLANCOS, PRENDAS DE PROTECCIÓ		
5-1-2-7-2710-0000	VESTUARIOS Y UNIFORMES	-78,489.84	-78,489.84
5-1-2-7-2720-0000	PRENDAS DE SEGURIDAD Y PROTECCIÓN PERSO	-9,501.00	-9,501.00
5-1-2-7-2730-0000	ARTÍCULOS DEPORTIVOS	0.00	0.00
5-1-2-7-2740-0000	PRODUCTOS TEXTILES	0.00	0.00
5-1-2-7-2750-0000	BLANCOS Y OTROS PRODUCTOS TEXTILES, EXCE	0.00	0.00
TOTAL VESTUARIO, BLANCOS, PRENDAS DE PROTECCIÓ		-87,990.84	-87,990.84
5-1-2-8-0000-0000	MATERIALES Y SUMINISTROS PARA SEGURIDAD		
5-1-2-8-2810-0000	SUSTANCIAS Y MATERIALES EXPLOSIVOS	0.00	0.00
TOTAL MATERIALES Y SUMINISTROS PARA SEGURIDAD		0.00	0.00
5-1-2-9-0000-0000	HERRAMIENTAS, REFACCIONES Y ACCESORIOS M		
5-1-2-9-2910-0000	HERRAMIENTAS MENORES	0.00	0.00
5-1-2-9-2920-0000	REFACCIONES Y ACCESORIOS MENORES DE EDIF	0.00	0.00
5-1-2-9-2930-0000	REFACCIONES Y ACCESORIOS MENORES DE MOBI	0.00	0.00
5-1-2-9-2940-0000	REFACCIONES Y ACCESORIOS MENORES DE EQUI	-24,764.99	-43,202.21
5-1-2-9-2950-0000	REFACCIONES Y ACCESORIOS MENORES DE EQUI	0.00	0.00



30 GOBIERNO DEL ESTADO DE VERACRUZ DE IGNACIO DE LA LLAVE
INSTITUTO TECNOLOGICO SUPERIOR DE PEROTE

PAGINA: 3

FECHA: 09/03/2017

ESTADO DE ACTIVIDADES DEL 1 DE ENERO AL 28 DE FEBRERO DEL 2017

CUENTA	DESCRIPCION	MOVIMIENTO MENSUAL	ACUMULADO
5-1-2-9-2960-0000	REFACCIONES Y ACCESORIOS MENORES DE EQUI	0.00	0.00
5-1-2-9-2970-0000	REFACCIONES Y ACCESORIOS MENORES DE EQUI	0.00	0.00
5-1-2-9-2980-0000	REFACCIONES Y ACCESORIOS MENORES DE MAQU	0.00	0.00
5-1-2-9-2990-0000	REFACCIONES Y ACCESORIOS MENORES OTROS B	-42,654.30	-42,654.30
TOTAL HERRAMIENTAS, REFACCIONES Y ACCESORIOS M		-67,419.29	-85,856.51
TOTAL MATERIALES Y SUMINISTROS		-376,728.90	-531,308.90
5-1-3-0-0000-0000	SERVICIOS GENERALES		
5-1-3-1-0000-0000	SERVICIOS BÁSICOS		
5-1-3-1-3110-0000	ENERGÍA ELÉCTRICA	-12,191.00	-22,804.00
5-1-3-1-3120-0000	GAS	0.00	0.00
5-1-3-1-3130-0000	AGUA	-30,400.00	-30,400.00
5-1-3-1-3140-0000	TELEFONÍA TRADICIONAL	-17,424.00	-52,268.64
5-1-3-1-3150-0000	TELEFONÍA CELULAR	0.00	0.00
5-1-3-1-3160-0000	SERVICIOS DE TELECOMUNICACIONES Y SATÉLIT	0.00	0.00
5-1-3-1-3170-0000	SERVICIOS DE ACCESO DE INTERNET, REDES Y	-11,970.40	-16,470.40
5-1-3-1-3180-0000	SERVICIOS POSTALES Y TELEGRÁFICOS	-516.00	-1,915.58
5-1-3-1-3190-0000	SERVICIOS INTEGRALES Y OTROS SERVICIOS	0.00	0.00
TOTAL SERVICIOS BÁSICOS		-72,501.40	-123,858.62
5-1-3-2-0000-0000	SERVICIOS DE ARRENDAMIENTO		
5-1-3-2-3210-0000	ARRENDAMIENTO DE TERRENOS	0.00	0.00
5-1-3-2-3220-0000	ARRENDAMIENTO DE EDIFICIOS	0.00	0.00
5-1-3-2-3230-0000	ARRENDAMIENTO DE MOBILIARIO Y EQUIPO DE	0.00	0.00
5-1-3-2-3240-0000	ARRENDAMIENTO DE EQUIPO E INSTRUMENTAL M	0.00	0.00
5-1-3-2-3250-0000	ARRENDAMIENTO DE EQUIPO DE TRANSPORTE	0.00	-3,200.02
5-1-3-2-3260-0000	ARRENDAMIENTO DE MAQUINARIA, OTROS EQUIP	0.00	0.00
5-1-3-2-3270-0000	ARRENDAMIENTO DE ACTIVOS INTANGIBLES	0.00	0.00
5-1-3-2-3280-0000	ARRENDAMIENTO FINANCIERO	0.00	0.00
5-1-3-2-3290-0000	OTROS ARRENDAMIENTOS	-21,601.00	-21,601.00
TOTAL SERVICIOS DE ARRENDAMIENTO		-21,601.00	-24,801.02
5-1-3-3-0000-0000	SERVICIOS PROFESIONALES, CIENTÍFICOS, TÉ		
5-1-3-3-3310-0000	SERVICIOS DE LEGALES, DE CONTABILIDAD, A	-16,000.00	-234,867.80
5-1-3-3-3320-0000	SERVICIOS DE DISEÑO, ARQUITECTURA, INGEN	0.00	0.00
5-1-3-3-3330-0000	SERVICIOS DE CONSULTORÍA ADMINISTRATIVA,	0.00	0.00
5-1-3-3-3340-0000	CAPACITACIÓN	-18,656.00	-18,656.00
5-1-3-3-3350-0000	SERVICIOS DE INVESTIGACIÓN CIENTÍFICA Y	0.00	0.00
5-1-3-3-3360-0000	SERVICIOS DE APOYO ADMINISTRATIVO, TRADU	0.00	0.00
5-1-3-3-3370-0000	SERVICIOS DE PROTECCIÓN Y SEGURIDAD	0.00	0.00
5-1-3-3-3380-0000	SERVICIOS DE VIGILANCIA	-21,727.28	-43,454.56
5-1-3-3-3390-0000	SERVICIOS PROFESIONALES, CIENTÍFICOS Y T	0.00	0.00
TOTAL SERVICIOS PROFESIONALES, CIENTÍFICOS, TÉ		-56,383.28	-296,978.36
5-1-3-4-0000-0000	SERVICIOS FINANCIEROS, BANCARIOS Y COMER		
5-1-3-4-3410-0000	SERVICIOS FINANCIEROS Y BANCARIOS	-1,380.40	-4,477.60
5-1-3-4-3420-0000	SERVICIOS DE COBRANZA, INVESTIGACIÓN CRE	0.00	0.00
5-1-3-4-3430-0000	SERVICIOS DE RECAUDACIÓN, TRASLADO Y CUS	0.00	0.00
5-1-3-4-3440-0000	SEGUROS DE RESPONSABILIDAD PATRIMONIAL Y	0.00	0.00
5-1-3-4-3450-0000	SEGURO DE BIENES PATRIMONIALES	-92,430.00	-92,430.00
5-1-3-4-3460-0000	ALMACENAJE, EMBALAJE Y ENVASE	0.00	0.00
5-1-3-4-3470-0000	FLETES Y MANIOBRAS	0.00	0.00
5-1-3-4-3480-0000	COMISIONES POR VENTAS	0.00	0.00
5-1-3-4-3490-0000	SERVICIOS FINANCIEROS, BANCARIOS Y COMER	0.00	0.00
TOTAL SERVICIOS FINANCIEROS, BANCARIOS Y COMER		-93,810.40	-96,907.60
5-1-3-5-0000-0000	SERVICIOS DE INSTALACIÓN, REPARACIÓN, MA		
5-1-3-5-3510-0000	CONSERVACIÓN Y MANTENIMIENTO MENOR DE IN	-26,145.50	-26,145.50
5-1-3-5-3520-0000	INSTALACIÓN, REPARACIÓN Y MANTENIMIENTO	-1,052.00	-20,731.44
5-1-3-5-3530-0000	INSTALACIÓN, REPARACIÓN Y MANTENIMIENTO	-20,899.00	-20,899.00
5-1-3-5-3540-0000	INSTALACIÓN, REPARACIÓN Y MANTENIMIENTO	0.00	0.00
5-1-3-5-3550-0000	REPARACIÓN Y MANTENIMIENTO DE EQUIPO DE	0.00	0.00
5-1-3-5-3560-0000	REPARACIÓN Y MANTENIMIENTO DE EQUIPO DE	0.00	0.00
5-1-3-5-3570-0000	INSTALACIÓN, REPARACIÓN Y MANTENIMIENTO	-5,039.94	-5,039.94
5-1-3-5-3580-0000	SERVICIOS DE LIMPIEZA Y MANEJO DE DESECH	-33,557.00	-41,914.36
5-1-3-5-3590-0000	SERVICIOS DE JARDINERÍA Y FUMIGACIÓN	0.00	0.00
TOTAL SERVICIOS DE INSTALACIÓN, REPARACIÓN, MA		-86,693.44	-114,730.24
5-1-3-6-0000-0000	SERVICIOS DE COMUNICACIÓN SOCIAL Y PUBLI		
5-1-3-6-3610-0000	DIFUSIÓN POR RADIO, TELEVISIÓN Y OTROS M	-201,004.79	-201,481.79
5-1-3-6-3620-0000	DIFUSIÓN POR RADIO, TELEVISIÓN Y OTROS M	0.00	0.00



30 GOBIERNO DEL ESTADO DE VERACRUZ DE IGNACIO DE LA LLAVE
INSTITUTO TECNOLOGICO SUPERIOR DE PEROTE

PAGINA: 4

FECHA: 09/03/2017

ESTADO DE ACTIVIDADES DEL 1 DE ENERO AL 28 DE FEBRERO DEL 2017

CUENTA	DESCRIPCION	MOVIMIENTO MENSUAL	ACUMULADO
5-1-3-6-3630-0000	SERVICIOS DE CREATIVIDAD, PREPRODUCCIÓN	0.00	0.00
5-1-3-6-3640-0000	SERVICIOS DE REVELADO DE FOTOGRAFÍAS	0.00	0.00
5-1-3-6-3650-0000	SERVICIOS DE INDUSTRIA FÍLMICA, DEL SONI	0.00	0.00
5-1-3-6-3660-0000	SERVICIO DE CREACIÓN Y DIFUSIÓN DE CONTE	0.00	0.00
5-1-3-6-3690-0000	OTROS SERVICIOS DE INFORMACIÓN	0.00	0.00
TOTALS SERVICIOS DE COMUNICACIÓN SOCIAL Y PUBLI		-201,004.79	-201,481.79
5-1-3-7-0000-0000	SERVICIOS DE TRASLADOS Y VIÁTICOS		
5-1-3-7-3710-0000	PASAJES AÉREOS	0.00	0.00
5-1-3-7-3720-0000	PASAJES TERRESTRES	-5,932.00	-12,749.97
5-1-3-7-3730-0000	PASAJES MARÍTIMOS, LACUSTRES Y FLUVIALES	0.00	0.00
5-1-3-7-3740-0000	AUTOTRANSPORTE	0.00	0.00
5-1-3-7-3750-0000	VIÁTICOS EN EL PAÍS	-18,478.71	-38,244.86
5-1-3-7-3760-0000	VIÁTICOS EN EL EXTRANJERO	0.00	0.00
5-1-3-7-3770-0000	GASTOS DE INSTALACIÓN Y TRASLADO DE MENA	0.00	0.00
5-1-3-7-3780-0000	SERVICIOS INTEGRALES DE TRASLADO DE VIÁT	0.00	0.00
5-1-3-7-3790-0000	OTROS SERVICIOS DE TRASLADO Y HOSPEDAJE	-676.00	-966.00
TOTAL SERVICIOS DE TRASLADOS Y VIÁTICOS		-25,086.71	-51,960.83
5-1-3-8-0000-0000	SERVICIOS OFICIALES		
5-1-3-8-3810-0000	GASTOS DE CEREMONIAL	0.00	0.00
5-1-3-8-3820-0000	GASTOS DE ORDEN SOCIAL Y CULTURAL	-7,458.20	-8,478.20
5-1-3-8-3830-0000	CONGRESOS Y CONVENCIONES	-922.00	-922.00
5-1-3-8-3840-0000	EXPOSICIONES	0.00	0.00
5-1-3-8-3850-0000	GASTOS DE REPRESENTACIÓN	0.00	0.00
TOTAL SERVICIOS OFICIALES		-8,380.20	-9,400.20
5-1-3-9-0000-0000	OTROS SERVICIOS GENERALES		
5-1-3-9-3910-0000	SERVICIOS FUNERARIOS Y DE CEMENTERIOS	0.00	-21,750.00
5-1-3-9-3920-0000	IMPUESTOS Y DERECHOS	-184,335.00	-184,335.00
5-1-3-9-3930-0000	IMPUESTOS Y DERECHOS DE IMPORTACIÓN	0.00	0.00
5-1-3-9-3940-0000	SENTENCIAS Y RESOLUCIONES JUDICIALES	0.00	0.00
5-1-3-9-3950-0000	PENAS, MULTAS, ACCESORIOS Y ACTUALIZACIO	0.00	0.00
5-1-3-9-3960-0000	OTROS GASTOS POR RESPONSABILIDADES	0.00	0.00
5-1-3-9-3980-0000	IMPUESTO SOBRE NOMINA Y OTROS QUE DERIVE	0.00	0.00
5-1-3-9-3990-0000	OTROS SERVICIOS GENERALES	0.00	0.00
TOTAL OTROS SERVICIOS GENERALES		-184,335.00	-206,085.00
TOTAL SERVICIOS GENERALES		-749,796.22	-1,126,203.66
TOTAL GASTO DE FUNCIONAMIENTO		-2,949,693.06	-6,330,200.98
5-2-0-0-0000-0000	TRANSFERENCIAS, ASIGNACIONES, SUBSIDIOS		
5-2-1-0-0000-0000	TRANSFERENCIAS INTERNAS Y ASIGNACIONES A		
5-2-1-1-0000-0000	ASIGNACIONES AL SECTOR PÚBLICO		
5-2-1-1-4140-0000	ASIGNACIONES PRESUPUESTARIAS A ORGANOSA	0.00	0.00
TOTAL ASIGNACIONES AL SECTOR PÚBLICO		0.00	0.00
5-2-1-2-0000-0000	TRANSFERENCIAS INTERNAS AL SECTOR PÚBLICO		
5-2-1-2-4150-0000	TRANSFERENCIAS INTERNAS OTORGADAS A ENT	0.00	0.00
TOTAL TRANSFERENCIAS INTERNAS AL SECTOR PÚBLICO		0.00	0.00
TOTAL TRANSFERENCIAS INTERNAS Y ASIGNACIONES A		0.00	0.00
5-2-2-0-0000-0000	TRANSFERENCIAS AL RESTO DEL SECTOR PÚBLICO		
5-2-2-1-0000-0000	TRANSFERENCIAS A ENTIDADES PARAESTATALES		
5-2-2-1-4210-0000	TRANSFERENCIAS OTORGADAS A ENTIDADES PAR	0.00	0.00
TOTAL TRANSFERENCIAS A ENTIDADES PARAESTATALES		0.00	0.00
5-2-2-2-0000-0000	TRANSFERENCIAS A ENTIDADES FEDERATIVAS	0.00	0.00
5-2-2-3-0000-0000	TRANSFERENCIAS A MUNICIPIOS	0.00	0.00
TOTAL TRANSFERENCIAS AL RESTO DEL SECTOR PÚBLICO		0.00	0.00
5-2-3-0-0000-0000	SUBSIDIO Y SUBVENCIONES		
5-2-3-1-0000-0000	SUBSIDIOS	0.00	0.00
5-2-3-2-0000-0000	SUBVENCIONES	0.00	0.00
TOTAL SUBSIDIO Y SUBVENCIONES		0.00	0.00
5-2-4-0-0000-0000	AYUDAS SOCIALES		
5-2-4-1-0000-0000	AYUDAS SOCIALES A PERSONAS		
5-2-4-1-4410-0000	AYUDAS SOCIALES A PERSONAS	0.00	0.00
TOTAL AYUDAS SOCIALES A PERSONAS		0.00	0.00
5-2-4-2-0000-0000	BECAS		
5-2-4-2-4420-0000	BECAS Y OTRAS AYUDAS PARA PROGRAMAS DE C	-4,209.79	-87,669.58
TOTAL BECAS		-4,209.79	-87,669.58
5-2-4-3-0000-0000	AYUDAS SOCIALES A INSTITUCIONES		
5-2-4-3-4420-0000	BECAS Y OTRAS AYUDAS PARA CAPACITACION	0.00	0.00



GOBIERNO DEL ESTADO DE VERACRUZ DE IGNACIO DE LA LLAVE
INSTITUTO TECNOLÓGICO SUPERIOR DE PEROTE

PAGINA: 5

FECHA: 09/03/2017

ESTADO DE ACTIVIDADES DEL 1 DE ENERO AL 28 DE FEBRERO DEL 2017

CUENTA	DESCRIPCION	MOVIMIENTO MENSUAL	ACUMULADO
5-2-4-3-4430-0000	AYUDAS SOCIALES A INSTITUCIONES DE ENSEÑ	0.00	0.00
5-2-4-3-4440-0000	AYUDAS SOCIALES A ACTIVIDADES CIENTÍFIC	0.00	0.00
5-2-4-3-4450-0000	AYUDAS SOCIALES A INSTITUCIONES SIN FINE	0.00	0.00
	TOTAL AYUDAS SOCIALES A INSTITUCIONES	0.00	0.00
5-2-4-4-0000-0000	AYUDAS SOCIALES POR DESASTRES NATURALES		
5-2-4-4-4480-0000	AYUDAS POR DESASTRES NATURALES Y OTROS C	0.00	0.00
	TOTAL AYUDAS SOCIALES POR DESASTRES NATURALES	0.00	0.00
	TOTAL AYUDAS SOCIALES	-4,209.79	-87,669.58
5-2-6-0-0000-0000	TRANSFERENCIAS A FIDEICOMISOS MANDATOS Y		
5-2-6-1-0000-0000	TRANSFERENCIAS A FIDEICOMISOS, MANDATOS		
5-2-6-1-4610-0000	TRANSFERENCIAS A FIDEICOMISOS DEL PODER	0.00	0.00
5-2-6-1-4620-0000	TRANSFERENCIAS A FIDEICOMISOS DEL PODER	0.00	0.00
5-2-6-1-4630-0000	TRANSFERENCIAS A FIDEICOMISOS DEL PODER	0.00	0.00
	TOTAL TRANSFERENCIAS A FIDEICOMISOS, MANDATOS	0.00	0.00
5-2-6-2-0000-0000	TRANSFERENCIAS A FIDEICOMISOS, MANDATOS		
5-2-6-2-4640-0000	TRANSFERENCIAS A FIDEICOMISOS PÚBLICOS E	0.00	0.00
5-2-6-2-4650-0000	TRANSFERENCIAS A FIDEICOMISOS PÚBLICOS D	0.00	0.00
5-2-6-2-4660-0000	TRANSFERENCIAS A FIDEICOMISOS DE INSTITU	0.00	0.00
	TOTAL TRANSFERENCIAS A FIDEICOMISOS, MANDATOS	0.00	0.00
	TOTAL TRANSFERENCIAS A FIDEICOMISOS MANDATOS Y	0.00	0.00
5-2-7-0-0000-0000	TRANSFERENCIAS AL EXTERIOR		
5-2-7-1-0000-0000	TRANSFERENCIAS AL EXTERIOR A GOBIERNOS E		
5-2-7-1-4910-0000	TRANSFERENCIAS PARA GOBIERNOS EXTRANJERO	0.00	0.00
5-2-7-1-4920-0000	TRANSFERENCIAS PARA ORGANISMOS INTERNACI	0.00	0.00
	TOTAL TRANSFERENCIAS AL EXTERIOR A GOBIERNOS E	0.00	0.00
5-2-7-2-0000-0000	TRANSFERENCIAS AL SECTOR PRIVADO EXTERNO		
5-2-7-2-4930-0000	TRANSFERENCIAS PARA EL SECTOR PRIVADO EX	0.00	0.00
	TOTAL TRANSFERENCIAS AL SECTOR PRIVADO EXTERNO	0.00	0.00
	TOTAL TRANSFERENCIAS AL EXTERIOR	0.00	0.00
	TOTAL TRANSFERENCIAS, ASIGNACIONES, SUBSIDIOS	-4,209.79	-87,669.58
5-5-0-0-0000-0000	OTROS GASTOS Y PÉRDIDAS EXTRAORDINARIAS		
5-5-2-0-0000-0000	PROVISIONES		
5-5-2-1-0000-0000	PROVISIONES DE PASIVOS A CORTO PLAZO		
5-5-2-1-7910-0000	CONTINGENCIAS POR FENÓMENOS NATURALES	0.00	0.00
5-5-2-1-7920-0000	CONTINGENCIAS SOCIOECONÓMICAS	0.00	0.00
5-5-2-1-7990-0000	OTRAS EROGACIONES ESPECIALES	0.00	0.00
	TOTAL PROVISIONES DE PASIVOS A CORTO PLAZO	0.00	0.00
	TOTAL PROVISIONES	0.00	0.00
5-5-9-0-0000-0000	OTROS GASTOS		
5-5-9-9-0000-0000	OTROS GASTOS VARIOS		
5-5-9-9-5110-0000	MUEBLES DE OFICINA Y ESTANTERÍA	0.00	0.00
5-5-9-9-5120-0000	MUEBLES, EXCEPTO DE OFICINA Y ESTANTERÍA	0.00	0.00
5-5-9-9-5130-0000	BIENES ARTÍSTICOS, CULTURALES Y CIENTÍFI	0.00	0.00
5-5-9-9-5150-0000	EQUIPO DE CÓMPUTO Y DE TECNOLOGÍAS DE LA	0.00	0.00
5-5-9-9-5210-0000	EQUIPO AUDIOVISUAL	0.00	0.00
5-5-9-9-5220-0000	APARATOS DEPORTIVOS	0.00	0.00
5-5-9-9-5230-0000	CÁMARAS FOTOGRÁFICAS Y DE VIDEO	0.00	0.00
5-5-9-9-5290-0000	OTRO MOBILIARIO Y EQUIPO EDUCACIONAL Y R	0.00	0.00
5-5-9-9-5310-0000	EQUIPO MÉDICO Y DE LABORATORIO	0.00	0.00
5-5-9-9-5320-0000	INSTRUMENTAL MÉDICO Y DE LABORATORIO	0.00	0.00
5-5-9-9-5410-0000	AUTOMOVILES Y CAMIONES	0.00	0.00
5-5-9-9-5420-0000	CARROCERÍAS Y REMOLQUES	0.00	0.00
5-5-9-9-5490-0000	OTROS EQUIPOS DE TRANSPORTE	0.00	0.00
5-5-9-9-5620-0000	MAQUINARIA Y EQUIPO INDUSTRIAL	0.00	0.00
5-5-9-9-5640-0000	SISTEMAS DE AIRE ACONDICIONADO, CALEFACC	0.00	0.00
5-5-9-9-5650-0000	EQUIPO DE COMUNICACIÓN Y TELECOMUNICACIÓ	0.00	0.00
5-5-9-9-5660-0000	EQUIPOS DE GENERACIÓN ELÉCTRICA, APARATO	0.00	0.00
5-5-9-9-5670-0000	HERRAMIENTAS Y MÁQUINAS-HERRAMIENTA	0.00	0.00
5-5-9-9-5690-0000	OTROS EQUIPOS	0.00	0.00
5-5-9-9-5810-0000	TERRENOS	0.00	0.00
5-5-9-9-5830-0000	EDIFICIOS NO RESIDENCIALES	0.00	0.00
5-5-9-9-5890-0000	OTROS BIENES INMUEBLES	0.00	0.00
5-5-9-9-5910-0000	SOFTWARE	0.00	0.00
5-5-9-9-5920-0000	PATENTES	0.00	0.00
5-5-9-9-5930-0000	MARCAS	0.00	0.00



30 GOBIERNO DEL ESTADO DE VERACRUZ DE IGNACIO DE LA LLAVE
INSTITUTO TECNOLÓGICO SUPERIOR DE PEROTE

PAGINA: 6

FECHA: 09/03/2017

ESTADO DE ACTIVIDADES DEL 1 DE ENERO AL 28 DE FEBRERO DEL 2017

CUENTA	DESCRIPCION	MOVIMIENTO MENSUAL	ACUMULADO
5-5-9-9-5940-0000	DERECHOS	0.00	0.00
5-5-9-9-5950-0000	CONCESIONES	0.00	0.00
5-5-9-9-5960-0000	FRANQUICIAS	0.00	0.00
5-5-9-9-5970-0000	LICENCIAS INFORMÁTICAS E INTELECTUALES	0.00	0.00
5-5-9-9-5980-0000	LICENCIAS INDUSTRIALES, COMERCIALES Y OT	0.00	0.00
5-5-9-9-5990-0000	OTROS ACTIVOS INTANGIBLES	0.00	0.00
5-5-9-9-6110-0000	EDIFICACION HABITACIONAL	0.00	0.00
5-5-9-9-6120-0000	EDIFICACION NO HABITACIONAL	0.00	0.00
5-5-9-9-6130-0000	CONSTRUCCIÓN DE OBRAS PARA EL ABASTECIMI	0.00	0.00
5-5-9-9-6140-0000	DIVISIÓN DE TERRENOS Y CONST RUCCIÓN DE O	0.00	0.00
5-5-9-9-6150-0000	CONSTRUCCIÓN DE VÍAS DE COMUNICACIÓN	0.00	0.00
5-5-9-9-6160-0000	OTRAS CONSTRUCCIONES DE INGENIERÍA CIVIL	0.00	0.00
5-5-9-9-6170-0000	INSTALACIONES Y EQUIPAMIENTO EN CONSTRUC	0.00	0.00
5-5-9-9-6190-0000	TRABAJOS DE ACABADOS EN EDIFICACIONES Y	0.00	0.00
5-5-9-9-6210-0000	EDIFICACION HABITACIONAL	0.00	0.00
5-5-9-9-6220-0000	EDIFICACION NO HABITACIONAL	0.00	0.00
5-5-9-9-6230-0000	CONSTRUCCIÓN DE OBRAS PARA EL ABASTECIMI	0.00	0.00
5-5-9-9-6240-0000	DIVISIÓN DE TERRENOS Y CONST RUCCIÓN DE O	0.00	0.00
5-5-9-9-6250-0000	CONSTRUCCIÓN DE VÍAS DE COMUNICACIÓN	0.00	0.00
5-5-9-9-6260-0000	OTRAS CONSTRUCCIONES DE INGENIERÍA CIVIL	0.00	0.00
5-5-9-9-6270-0000	INSTALACIONES Y EQUIPAMIENTO EN CONSTRUC	0.00	0.00
5-5-9-9-6290-0000	TRABAJOS DE ACABADOS EN EDIFICACIONES Y	0.00	0.00
5-5-9-9-6310-0000	ESTUDIOS, FORMULACIÓN Y EVALUACIÓN DE PR	0.00	0.00
5-5-9-9-6320-0000	EJECUCIÓN DE PROYECTOS PRODUCTIVOS NO IN	0.00	0.00
	TOTAL OTROS GASTOS VARIOS	0.00	0.00
	TOTAL OTROS GASTOS	0.00	0.00
	TOTAL OTROS GASTOS Y PÉRDIDAS EXTRAORDINARIAS	0.00	0.00
	TOTAL GASTOS Y OTRAS PERDIDAS	-2,953,902.85	-6,417,870.56
	RESULTADO DEL EJERCICIO:	281,205.69	4,601,591.69

"BAJO PROTESTA DE DECIR VERDAD DECLARAMOS QUE LOS ESTADOS FINANCIEROS Y SUS NOTAS, SON RAZONABLEMENTE CORRECTOS Y SON RESPONSABILIDAD DEL EMISOR"


JEFE DEL DEPTO. DE RECURSOS FINANCIEROS


L.C. ISRAEL ROSALES ALEMÁN

SUBDIRECTOR DE ADMINISTRACIÓN


L.C. ENRIQUE PÉREZ GALINDO

DIRECTOR GENERAL


L.C. JESÚS MARTÍNEZ FENTANES

ESTADO DE VARIACIÓN EN LA HACIENDA PÚBLICA
DEL 01 DE ENERO AL 28 DE FEBRERO DE 2017

CONCEPTO	HACIENDA PÚBLICA PATRIMONIO CONTRIBUÍDO	HACIENDA PÚBLICA PATRIMONIO GENERADO DE EJERCICIOS ANTERIORES	HACIENDA PÚBLICA PATRIMONIO GENERADO DEL EJERCICIO	AJUSTES POR CAMBIOS DE VALOR	TOTAL
Rectificaciones de Resultados de Ejercicios Anteriores					
Patrimonio Neto Inicial Ajustado del Ejercicio					
Aportaciones	0.00				0.00
Donaciones de Capital	4,347.21				4,347.21
Actualizaciones de la Hacienda Pública/Patrimonio	0.00				0.00
Variaciones de la Hacienda Pública/Patrimonio Neto del Ejercicio					
Resultados del Ejercicio: Ahorro/Desahorro			217,795.66		217,795.66
Resultado de Ejercicios Anteriores		32,283,911.76			32,283,911.76
Revalúos				9,093,091.00	9,093,091.00
Reservas				0.00	0.00
Hacienda Pública/Patrimonio Neto al Final del Ejercicio 2016	4,347.21	32,283,911.76	217,795.66	9,093,091.00	41,599,145.63
Cambios en la Hacienda Pública/Patrimonio Neto del Ejercicio 2017					
Aportaciones	0.00				0.00
Donaciones de Capital	0.00				0.00
Actualizaciones de la Hacienda Pública/Patrimonio	0.00	217,795.66	-217,795.66		0.00
Variaciones de la Hacienda Pública/Patrimonio Neto del Ejercicio					
Resultados del Ejercicio: Ahorro/Desahorro		0.00	4,601,591.69		4,601,591.69
Resultado de Ejercicios Anteriores		-193,040.61			-193,040.61
Revalúos				0.00	0.00
Reservas				0.00	0.00
Saldo Neto en la Hacienda Pública /Patrimonio 2017	4,347.21	32,308,666.81	4,601,591.69	9,093,091.00	46,007,696.71

"BAJO PROTESTA DE DECIR VERDAD DECLARAMOS QUE LOS ESTADOS FINANCIEROS Y SUS NOTAS, SON RAZONABLEMENTE CORRECTOS Y SON RESPONSABILIDAD DEL EMISOR"

ELABORÓ
JEFE DEL DEPTO. DE RECURSOS FINANCIEROS

L.C. ISRAEL ROSALES ALEMÁN

VERIFICÓ
SUBDIRECTOR DE ADMINISTRACIÓN

L.C. ENRIQUE PÉREZ GALINDO

AUTORIZÓ
DIRECTOR GENERAL

LIC. JESÚS MARTÍNEZ FENTANES



GOBIERNO DEL ESTADO DE VERACRUZ DE IGNACIO DE LA LLAVE
INSTITUTO TECNOLÓGICO SUPERIOR DE PEROTE
ESTADO DE CAMBIOS EN LA SITUACION FINANCIERA DEL 01 ENERO AL 28 DE FEBRERO DE 2017

PAGINA: 1

FECHA: 09/03/2017

CUENTA	DESCRIPCION	ORIGEN	APLICACION
		2017	2017
1-0-0-0-0000-0000	ACTIVO		
1-1-0-0-0000-0000	ACTIVO CIRCULANTE		
1-1-1-0-0000-0000	EFFECTIVO Y EQUIVALENTES	0.00	4,146,143.00
1-1-2-0-0000-0000	DERECHOS A RECIBIR EFECTIVO O EQUIVALENT	102,010.60	0.00
1-1-3-0-0000-0000	DERECHOS A RECIBIR BIENES O SERVICIOS	0.00	20,000.00
1-1-5-0-0000-0000	ALMACENES	0.00	0.00
	TOTAL ACTIVO CIRCULANTE	102,010.60	4,166,143.00
1-2-0-0-0000-0000	ACTIVO NO CIRCULANTE		
1-2-3-0-0000-0000	BIENES INMUEBLES, INFRAESTRUCTURA Y CONS	0.00	0.00
1-2-4-0-0000-0000	BIENES MUEBLES	0.00	81,682.29
1-2-5-0-0000-0000	ACTIVOS INTANGIBLES	0.00	10,401.71
1-2-6-0-0000-0000	DEPRECIACION, DETERIORO Y AMORTIZACION A	0.00	0.00
1-2-7-0-0000-0000	ACTIVO DIFERIDO	0.00	0.00
	TOTAL ACTIVO NO CIRCULANTE	0.00	92,084.00
	TOTAL ACTIVO	102,010.60	4,258,227.00
2-0-0-0-0000-0000	PASIVO		
2-1-0-0-0000-0000	PASIVO CIRCULANTE		
2-1-1-0-0000-0000	CUENTAS POR PAGAR A CORTO PLAZO	0.00	252,334.68
2-1-9-0-0000-0000	OTROS PASIVOS A CORTO PLAZO	0.00	0.00
	TOTAL PASIVO CIRCULANTE	0.00	252,334.68
2-2-0-0-0000-0000	PASIVO NO CIRCULANTE		
2-2-1-0-0000-0000	CUENTAS POR PAGAR A LARGO PLAZO	0.00	0.00
	TOTAL PASIVO NO CIRCULANTE	0.00	0.00
	TOTAL PASIVO	0.00	252,334.68
3-0-0-0-0000-0000	HACIENDA PUBLICA PATRIMONIO		
3-1-0-0-0000-0000	HACIENDA PUBLICA PATRIMONIO CONTRIBUIDO		
3-1-2-0-0000-0000	DONACIONES DE CAPITAL	0.00	0.00
	TOTAL HACIENDA PUBLICA PATRIMONIO CONTRIBUIDO	0.00	0.00
3-2-0-0-0000-0000	HACIENDA PUBLICA PATRIMONIO GENERADO		
3-2-1-0-0000-0000	RESULTADOS DEL EJERCICIO (AHORRO/DESAHORO)	4,383,796.03	0.00
3-2-2-0-0000-0000	RESULTADOS DE EJERCICIOS ANTERIORES	24,755.05	0.00
3-2-3-0-0000-0000	REVALUOS	0.00	0.00
3-2-5-0-0000-0000	RECTIFICACIONES DE RESULTADOS DE EJERCICIO	0.00	0.00
	TOTAL HACIENDA PUBLICA PATRIMONIO GENERADO	4,408,551.08	0.00
	TOTAL HACIENDA PUBLICA PATRIMONIO	4,408,551.08	0.00
	TOTAL GLOBAL ORIGENES Y APLICACIONES	4,510,561.68	4,510,561.68

"BAJO PROTESTA DE DECIR VERDAD DECLARAMOS QUE LOS ESTADOS FINANCIEROS Y SUS NOTAS, SON RAZONABLEMENTE CORRECTOS Y SON RESPONSABILIDAD DEL EMISOR"

ELABORÓ

JEFE DEL DEPTO. DE RECURSOS FINANCIEROS

L.C. ISRAEL ROSALES ALEMÁN

VERIFICÓ

SUBDIRECTOR DE ADMINISTRACIÓN

L.C. ENRIQUE PÉREZ GALINDO

AUTORIZÓ

DIRECTOR GENERAL

LIC. JESÚS MARTÍNEZ FENTANES



INSTITUTO TECNOLÓGICO SUPERIOR DE PEROTE NOTAS A LOS ESTADOS FINANCIEROS AL 28 DE FEBRERO DE 2017.

1.- Notas de desglose:

1.1 Información Contable

1) Notas al Estado de Situación Financiera

Activo.

Efectivo y Equivalentes.

La cuenta de Bancos al 28 de febrero del año 2017 tiene un total de \$ 4,364,060.22 a continuación se describe cada uno de los rubros que la integra

BANCOMER 0144667514	\$ 1,027,379.56
BANCOMER 0101398024	\$ 275,076.92
BANCOMER 0101723847	\$ 1,538,135.72
BANCOMER 0143578283	\$ 460,503.85
BANCOMER 0158834504	\$ 65,332.07
BANCOMER 0166438466	\$ -
BANCOMER 0188467714	\$ 7,607.69
BANCOMER 0194032683	\$ 790,389.81
BANCOMER 0195714540	\$ 199,634.60
TOTAL	\$ 4,364,060.22



Derecho a recibir Efectivo y Equivalentes y Bienes o Servicios a Recibir.

La cuenta contable de Deudores Diversos con un total de \$ 26,931,929.29 del Balance General al 31 de febrero del año 2017, a continuación se describe cada uno de los rubros que las integran:

Cuentas por Cobrar a Corto Plazo	\$ 26,302,294.65
Deudores Diversos	\$ 611,885.65
Ingresos por Recuperar a Corto Plazo	\$ 17,748.99

- La cantidad de \$ 26, 302,294.65 son adeudos que la Secretaria de Finanzas y Planeación del Estado tiene con la Institución correspondientes a servicios personales y gastos de operación de ejercicios anteriores así como del Proyecto Institucional de Fortalecimiento de los Institutos Tecnológicos (PIFIT).
- La cantidad de \$ 611,885.65 corresponde a sujetos a comprobar mismos que han sido requeridos y se deben comprobar en el próximo mes para saldar cuentas además de un saldo de deudores diversos el cual se convierte en cuentas incobrables y se someterá a junta directiva para su depuración.
- La cantidad de \$ 17,748.99 corresponde a impuestos por enterar de subsidio al empleo esto debido a la falta de ministración por parte del estado tenemos un pendiente de pago de ISR



Bienes muebles, Inmuebles e Intangibles.

Las adquisiciones de terrenos, edificios, equipo y mobiliario del plantel, oficinas y almacenes, se registran a su valor de adquisición.

La cuenta contable de Bienes Inmuebles del Balance General al 28 de febrero del año 2017 tiene un total de \$ 15,283,110.00 a continuación se describe cada uno de los rubros que la integran:

Terrenos	\$	385,000.00
Edificios	\$	14,898,110.00

La cuenta contable de Bienes Muebles del Balance General al 28 de febrero del año 2017 tiene un total de \$ 9,675,807.09 a continuación se describe cada uno de los rubros que la integran:

Mobiliario y Equipo de Administración	\$	3,007,044.31
Mobiliario y Equipo Educativo Recreativo	\$	603,459.37
Equipo e Instrumental Médico y de Laboratorio	\$	2,303,933.91
Maquinaria, Otros Equipos y Herramientas	\$	3,641,400.73
Colecciones, Obras de Arte y Objetos de Valor	\$	25,000.00
Activos Biológicos	\$	0.00
Software	\$	85,211.86
Patentes, marcas y derechos	\$	4,381.31
Licencias	\$	5,375.60

El departamento de Materiales y Servicios del Instituto tiene un resguardo del Inventario físico el cual contiene información, número de inventario, descripción del bien, número de factura, costo, estado del bien y lugar de ubicación



Pasivo

El Instituto Tecnológico Superior de Perote Tiene registrado al 28 de febrero del año 2017 en las cuentas por pagar la cantidad de \$ 10,276,663.16 distribuido de la siguiente manera.

Servicios personales por pagar	\$	819,773.75
Proveedores por pagar	\$	1,399,422.41
Trasferencias otorgadas	\$	12,000.00
Otros impuestos por pagar	\$	8,045,467.00
Total	\$	10,276,663.16

Notas al Estado de Variaciones en la Hacienda Publica / Patrimonio

Actualizaciones y donaciones de capital, en este apartado se tiene registrado las donaciones que ha recibido el Instituto, durante ejercicios anteriores por la cantidad de \$ 24,958,915.00 integrado de la siguiente manera:

Bienes Inmuebles	\$	15,283,110.00
Bienes Muebles	\$	9,580,838.00
Activos Intangibles	\$	94,967.00
Total	\$	24,958,915.00

Resultados del Ejercicio: Ahorro/ Desahorro en esta cuenta se tiene un saldo de \$ 4,601,592.00 y corresponde a un ahorro que el instituto tiene a la fecha lo cual no permite cubrir los compromisos de cuentas por pagar.

Otras variaciones de la Hacienda Publica/Patrimonio Neto se tiene el registro contable de ejercicios anteriores hasta el 28 de febrero del año 2017, a partir de esa fecha se registran los activos que el instituto va adquiriendo.



Notas al Estado de Actividades

Ingresos de Gestión

La cuenta contable de Ingresos al 28 de febrero del año 2017 tiene un total de \$ 11,019,462.25 a continuación se describe cada uno de los rubros que la integran

Aportaciones del Gobierno Federal

El subsidio otorgado por el Gobierno Federal pertenece a una parte no ministrada en el ejercicio inmediato anterior por \$ 2,017,063.00 y el resto \$ 3,704,847.00 se reconoce como un ingreso del año en el que se otorga, al 28 de febrero del año 2017, el rubro se presenta como sigue:

Servicios personales y gastos de operación	\$	5,721,910.00
--	----	--------------

Aportaciones del Gobierno Estatal

El subsidio otorgado por el Gobierno Estatal se reconoce como un ingreso del año en que se otorga y se efectúa la provisión del faltante en el ejercicio para nivelación del presupuesto, al 28 de febrero del año 2017, el rubro se integra como sigue:

Subsidio Estatal Registrado	\$	3,838,386.00
-----------------------------	----	--------------

Ingresos por Servicios Educativos

Los ingresos por servicios educativos se reconocen al momento de su cobro, al 28 de febrero del año 2017, el rubro se integra como sigue

Ingresos por servicios educativos	\$	1,366,233.09
-----------------------------------	----	--------------



Otros Ingresos

En el concepto de otros ingresos se registraron los excedentes provenientes de ingresos propios del ejercicio, los cuales fueron autorizados para su uso, y recursos provenientes de proyectos de investigación y del programa incubación de empresas y se integra:

Otros ingresos y beneficios varios	\$	92,931.95
Productos financieros		1.21
Total	\$	92,933.16

Gastos y Pérdidas

La cuenta contable de Egresos del Estado de Ingresos y Egresos al 28 de febrero del año 2017, tiene un total de \$ 6,330,200.98 a continuación se describen cada uno de los rubros que la integran

Concepto	Monto
Servicios Personales	\$ 4,672,688.42
Materiales y Suministros	\$ 531,308.90
Servicios Generales	\$ 1,126,203.66
Total	\$ 6,330,200.98

En relación al informe de la deuda y el reporte analítico de la deuda se describe a continuación el saldo:

Cuentas por pagar	\$ 10,276,663.16
-------------------	------------------

Cuentas por pagar.- se tiene registro de la deuda de impuestos y retenciones correspondientes al ejercicio pasado y actual también el saldo del 3% a la nómina como pasivo contingente. La solicitud de recurso para el pago de estos impuestos federales y estatales se realizó a las instancias estatales correspondientes ya que se generaron por el desfase de ministración estatal, a la fecha no se ha recibido una respuesta favorable para estar en posibilidades de pago, mas sin embargo este instituto sigue realizado las gestiones necesarias para resolver la problemática.



Notas de memoria (cuentas de Orden)

Al 28 de febrero del año 2017, el Instituto Tecnológico Superior de Perote, tiene registrados un saldo de \$ 1, 852,555.19 por contingencias de juicios pendientes de resolver en las cuentas de Orden.

Notas de Gestión Administrativa

Los estados financieros de los entes públicos, proveen de información financiera a los principales usuarios de la misma, al congreso y a los ciudadanos

El objetivo del presente documento es la revelación del contexto y de los aspectos económicos - financieros más relevantes que influyeron en las decisiones del periodo, y que deberán ser considerados en la elaboración de los estados financieros para la mayor comprensión de los mismos y sus particulares.

Responsabilidad sobre la presentación Razonable de los Estados Financieros.

Los Estados Financieros están rubricados en cada página de los mismos e incluyen al final la siguiente leyenda:

“Bajo protesta de decir verdad declaramos que los estados financieros y sus notas son razonablemente correctos y son responsabilidad del emisor”

Estas notas forman parte integrante de las notas a los estados financieros adjuntos y bajo protesta de decir verdad declaramos que las notas son razonablemente correctas y son responsabilidad del emisor.

Elaboro


L.C. Israel Rosales Alemán
Jefe del Depto de Recursos Financieros

AutORIZO


L.C. Enrique Pérez Galindo
Subdirector de Servicios Administrativos



30 GOBIERNO DEL ESTADO DE VERACRUZ DE IGNACIO DE LA LLAVE
INSTITUTO TECNOLOGICO SUPERIOR DE PEROTE

PAGINA: 1

FECHA: 09/03/2017

ESTADO ANALITICO DEL ACTIVO DEL 01 ENERO AL 28 DE FEBRERO DE 2017

CUENTA	DESCRIPCION	SALDO INICIAL AL 01-ENE	MOVIMIENTOS		SALDO FINAL AL 28/FEB	FLUJO DEL PERIODO
			DEBE	HABER		
1-0-0-0-0000-0000	ACTIVO					
1-1-0-0-0000-0000	ACTIVO CIRCULANTE					
1-1-1-0-0000-0000	EFFECTIVO Y EQUIVALENTES					
1-1-1-3-0000-0000	BANCOS DEPENDENCIAS Y OTROS	217,917.22	17,931,244.76	13,785,101.76	4,364,060.22	4,146,143.00
	TOTAL EFECTIVO Y EQUIVALENTES	217,917.22	17,931,244.76	13,785,101.76	4,364,060.22	4,146,143.00
1-1-2-0-0000-0000	DERECHOS A RECIBIR EFECTIVO O EQUIVALENT					
1-1-2-2-0000-0000	CUENTAS POR COBRAR A CORTO PLAZO	26,302,294.65	10,926,529.09	10,926,529.09	26,302,294.65	0.00
1-1-2-3-0000-0000	DEUDORES DIVERSOS POR COBRAR A CORTO PLA	715,936.92	948,007.30	1,052,058.57	611,885.65	-104,051.27
1-1-2-4-0000-0000	INGRESOS POR RECUPERAR A CORTO PLAZO	15,708.32	86,873.88	84,833.21	17,748.99	2,040.67
1-1-2-5-0000-0000	DEUDORES POR ANTICIPOS DE LA TESORERIA A	0.00	0.00	0.00	0.00	0.00
	TOTAL DERECHOS A RECIBIR EFECTIVO O EQUIVALENT	27,033,939.89	11,961,410.27	12,063,420.87	26,931,929.29	-102,010.60
1-1-3-0-0000-0000	DERECHOS A RECIBIR BIENES O SERVICIOS					
1-1-3-1-0000-0000	ANTICIPO A PROVEEDORES POR ADQUISICION D	0.00	20,000.00	0.00	20,000.00	20,000.00
1-1-3-2-0000-0000	ANTICIPO A PROVEEDORES POR ADQUISICION D	0.00	0.00	0.00	0.00	0.00
1-1-3-3-0000-0000	ANTICIPO A PROVEEDORES POR ADQUISICION D	0.00	0.00	0.00	0.00	0.00
	TOTAL DERECHOS A RECIBIR BIENES O SERVICIOS	0.00	20,000.00	0.00	20,000.00	20,000.00
1-1-5-0-0000-0000	ALMACENES					
1-1-5-1-0000-0000	ALMACEN DE MATERIALES Y SUMINISTROS DE C	9,453.27	0.00	0.00	9,453.27	0.00
	TOTAL ALMACENES	9,453.27	0.00	0.00	9,453.27	0.00
	TOTAL ACTIVO CIRCULANTE	27,261,310.38	29,912,655.03	25,848,522.63	31,325,442.78	4,064,132.40
1-2-0-0-0000-0000	ACTIVO NO CIRCULANTE					
1-2-3-0-0000-0000	BIENES INMUEBLES, INFRAESTRUCTURA Y CONS					
1-2-3-1-0000-0000	TERRENOS	385,000.00	0.00	0.00	385,000.00	0.00
1-2-3-3-0000-0000	EDIFICIOS NO HABITACIONALES	14,898,110.00	0.00	0.00	14,898,110.00	0.00
	TOTAL BIENES INMUEBLES, INFRAESTRUCTURA Y CONS	15,283,110.00	0.00	0.00	15,283,110.00	0.00
1-2-4-0-0000-0000	BIENES MUEBLES					
1-2-4-1-0000-0000	MOBILIARIO Y EQUIPO DE ADMINISTRACION	2,925,362.02	81,682.29	0.00	3,007,044.31	81,682.29
1-2-4-2-0000-0000	MOBILIARIO Y EQUIPO EDUCACIONAL RECREATI	603,459.37	0.00	0.00	603,459.37	0.00
1-2-4-3-0000-0000	EQUIPO E INSTRUMENTAL MEDICO Y DE LABORA	2,303,933.91	0.00	0.00	2,303,933.91	0.00
1-2-4-4-0000-0000	EQUIPO DE TRANSPORTE	0.00	0.00	0.00	0.00	0.00
1-2-4-6-0000-0000	MAQUINARIA, OTROS EQUIPOS Y HERRAMIENTAS	3,641,400.73	0.00	0.00	3,641,400.73	0.00
1-2-4-7-0000-0000	COLECCIONES, OBRAS DE ARTE Y OBJETOS VAL	25,000.00	0.00	0.00	25,000.00	0.00
1-2-4-8-0000-0000	ACTIVOS BIOLÓGICOS	0.00	0.00	0.00	0.00	0.00
	TOTAL BIENES MUEBLES	9,499,156.03	81,682.29	0.00	9,580,838.32	81,682.29
1-2-5-0-0000-0000	ACTIVOS INTANGIBLES					
1-2-5-1-0000-0000	SOFTWARE	81,117.06	4,094.80	0.00	85,211.86	4,094.80
1-2-5-2-0000-0000	PATENTES, MARCA Y DERECHOS	0.00	4,381.31	0.00	4,381.31	4,381.31
1-2-5-4-0000-0000	LICENCIAS	3,450.00	1,925.60	0.00	5,375.60	1,925.60
	TOTAL ACTIVOS INTANGIBLES	84,567.06	10,401.71	0.00	94,968.77	10,401.71
1-2-6-0-0000-0000	DEPRECIACION, DETERIORO Y AMORTIZACION A					
1-2-6-1-0000-0000	DEPRECIACION ACUMULADA DE BIENES INMUEBL	0.00	0.00	0.00	0.00	0.00
1-2-6-3-0000-0000	DEPRECIACION ACUMULADA DE BIENES MUEBLES	0.00	0.00	0.00	0.00	0.00
1-2-6-5-0000-0000	AMORTIZACION ACUMULADA DE ACTIVOS INTANG	0.00	0.00	0.00	0.00	0.00
	TOTAL DEPRECIACION, DETERIORO Y AMORTIZACION A	0.00	0.00	0.00	0.00	0.00
1-2-7-0-0000-0000	ACTIVO DIFERIDO					
1-2-7-1-0000-0000	ESTUDIOS, FORMULACION Y EVALUACION DE PR	0.00	0.00	0.00	0.00	0.00
1-2-7-9-0000-0000	OTROS ACTIVOS DIFERIDOS	0.00	0.00	0.00	0.00	0.00
	TOTAL ACTIVO DIFERIDO	0.00	0.00	0.00	0.00	0.00
	TOTAL ACTIVO NO CIRCULANTE	24,866,833.09	92,084.00	0.00	24,958,917.09	92,084.00
	TOTAL ACTIVO	52,128,143.47	30,004,739.03	25,848,522.63	56,284,359.87	4,156,216.40

"BAJO PROTESTA DE DECIR VERDAD DECLARAMOS QUE LOS ESTADOS FINANCIEROS Y SUS NOTAS, SON RAZONABLEMENTE CORRECTOS Y SON RESPONSABILIDAD DEL EMISOR"



CUENTA

30 GOBIERNO DEL ESTADO DE VERACRUZ DE IGNACIO DE LA LLAVE
 INSTITUTO TECNOLOGICO SUPERIOR DE PEROTE
 ESTADO ANALITICO DEL ACTIVO DEL 01 ENERO AL 28 DE FEBRERO DE 2017

PAGINA: 2

FECHA: 09/03/2017

DESCRIPCION

SALDO INICIAL
AL 01-ENE

MOVIMIENTOS
DEBE HABER

SALDO FINAL
AL 28/FEB

FLUJO DEL
PERIODO

ELABORÓ

JEFE DEL DEPTO. DE RECURSOS FINANCIEROS

L.C. ISRAEL ROSALES ALEMÁN

VERIFICÓ

SUBDIRECTOR DE ADMINISTRACIÓN

L.C. ENRIQUE PÉREZ GALINDO

AUTORIZÓ

DIRECTOR GENERAL

LIC. JESÚS MARTÍNEZ FENTANES



DESCRIPCION	EJERCICIO ACTUAL		EJERCICIO ANTERIOR	
	PARCIAL	TOTAL	PARCIAL	TOTAL
Flujo de Efectivo de las Actividades de Gestión				
Origen				
Impuestos	0.00	11,019,462.25		
Cuotas y Aportaciones de Seguridad Social	0.00			
Contribuciones de mejoras	0.00			
Derechos	0.00			
Productos de tipo corriente	0.00			
Aprovechamientos de tipo corriente	0.00			
Ingresos por Venta de Bienes y Servicios	1,366,233.09			
Ingresos no Comprendidos en las Fracciones de la Ley de Ingresos Causados en Ejercicios Fiscales Anteriores				
Pendientes de Liquidación o Pago	0.00			
Participaciones, Aportaciones y Convenios	0.00			
Transferencias, Asignaciones y Subsidios y Otras Ayudas	9,560,296.00			
Otros Orígenes de Operación	92,933.16			
		6,417,870.56		
Aplicación				
Servicios Personales	4,672,688.42			
Materiales y Suministros	531,308.90			
Servicios Generales	1,126,203.66			
Transferencias Internas y Asignaciones al Sector Público	0.00			
Transferencias al Resto del Sector Público	0.00			
Subsidios y Subvenciones	0.00			
Ayudas Sociales	87,669.58			
Pensiones y Jubilaciones	0.00			
Transferencias a Fideicomisos, Mandatos y Contratos Análogos	0.00			
Transferencias a la Seguridad Social	0.00			
Donativos	0.00			
Transferencias al Exterior	0.00			
Participaciones	0.00			
Aportaciones	0.00			
Convenios	0.00			
Otras Aplicaciones de Operación	0.00			
		4,601,591.69		
Flujos Netos de Efectivo por Actividades de Operación				
Flujo de Efectivo de las Actividades de Inversión				
Origen				
Bienes Inmuebles, Infraestructura y Construcciones en Proceso	0.00			
Bienes Muebles	0.00			
Otros Orígenes de Inversión	0.00	0.00		
Aplicación				
Bienes Inmuebles, Infraestructura y Construcciones en Proceso	0.00			
Bienes Muebles	81,682.29			
Otras Aplicaciones de Inversión	203,442.32	285,124.61		
		-285,124.61		
Flujos Netos de Efectivo por Actividades de Inversión				
Flujo de Efectivo de las Actividades de Financiamiento				
Origen				
Endeudamiento Neto		0.00		
Interno	0.00			
Externo	0.00			
Otros Orígenes de Financiamiento	102,010.60	102,010.60		
Aplicación				
Servicios de la Deuda		0.00		
Interno	0.00			
Externo	0.00			
Otras Aplicaciones de Financiamiento	272,334.68	272,334.68		
		-170,324.08		
Flujos Netos de Efectivo por Actividades de Financiamiento				
Incremento/Disminución Neta en el Efectivo y Equivalentes al Efectivo				
		4,146,143.00		
Efectivo y Equivalentes al Efectivo al Inicio del Ejercicio	217,917.22			
Efectivo y Equivalentes al Efectivo al Final del Ejercicio	4,364,060.22	4,146,143.00		
* BAJO PROTESTA DE DECIR VERDAD DECLARAMOS QUE LOS ESTADOS FINANCIEROS Y SUS NOTAS, SON RAZONABLEMENTE CORRECTOS Y SON RESPONSABILIDAD DEL EMISOR *				
ELABORÓ	VERIFICÓ	AUTORIZÓ		
JEFE DEL DEPTO. DE RECURSOS FINANCIEROS	SUBDIRECTOR DE ADMINISTRACIÓN	DIRECTOR GENERAL		
L.C. ISRAEL ROSALES ALEMÁN	L.C. ENRIQUE PÉREZ GALINDO	LIC. JESÚS MARTÍNEZ FENTANES		



30 GOBIERNO DEL ESTADO DE VERACRUZ DE IGNACIO DE LA LLAVE
INSTITUTO TECNOLOGICO SUPERIOR DE PEROTE
ESTADO ANALITICO DE LA DEUDA PUBLICA Y OTROS PASIVOS 28 DE FEBRERO DE 2017

Num. Hoja: 1 de 1

Fecha: 09/MARZO/2017

DENOMINACIÓN DE LAS DEUDAS	MONEDA DE CONTRATACIÓN	INSTITUCIÓN O PAÍS ACREEDOR	SALDO INICIAL DEL PERIODO	SALDO FINAL DEL PERIODO
DEUDA PÚBLICA				
CORTO PLAZO:				
DEUDA INTERNA				
Instituciones de Crédito:				
Títulos y Valores:				
Arrendamientos Financieros:				
DEUDA EXTERNA				
Organismos Financieros Internacionales:				
Deuda Bilateral:				
Títulos y Valores:				
Arrendamientos Financieros:				
SUBTOTAL A CORTO PLAZO:				
LARGO PLAZO:				
DEUDA INTERNA				
Instituciones de Crédito:				
Títulos y Valores:				
Arrendamientos Financieros:				
DEUDA EXTERNA				
Organismos Financieros Internacionales:				
Deuda Bilateral:				
Títulos y Valores:				
Arrendamientos Financieros:				
SUBTOTAL A LARGO PLAZO:				
OTROS PASIVOS	PESOS MEXICANOS		10,528,997.84	10,276,663.16
TOTAL DEUDA Y OTROS PASIVOS	PESOS MEXICANOS		10,528,997.84	10,276,663.16

"BAJO PROTESTA DE DECIR VERDAD DECLARAMOS QUE LOS ESTADOS FINANCIEROS Y SUS NOTAS, SON RAZONABLEMENTE CORRECTOS Y SON RESPONSABILIDAD DEL EMISOR"

ELABORÓ
JEFE DEL DEPTO. DE RECURSOS FINANCIEROS

L.C. ISRAEL ROSALES ALEMÁN

VERIFICÓ
SUBDIRECTOR DE ADMINISTRACIÓN

L.C. ENRIQUE PÉREZ GALINDO

AUTORIZÓ
DIRECTOR GENERAL

LIC. JESÚS MARTÍNEZ FENTANES

ESTADO ANALÍTICO DE INGRESOS
DEL 1 DE ENERO AL 28 DE FEBRERO DE 2017

Fecha: 09/MARZO/2017

Rubros de Ingresos	Ingresos Estimado	Ampliaciones y Reducciones	Ingresos Modificado	Ingresos Devengado	Ingresos Recaudado	Diferencia/Ingresos Excedentes
Impuestos						
Cuotas y Aportaciones de Seguridad Social						
Contribuciones						
Derechos						
Productos						
Corriente						
Capital						
Aprovechamientos						
Corriente						
Capital						
Ingresos por Ventas de Bienes y Servicios	0.00	1,459,166.25	1,459,166.25	0.00	1,459,166.25	1,459,166.25
Participaciones y Aportaciones						
Transferencias, Asignaciones, Subsidios y Otras Ayudas	16,934,810.00	5,721,910.00	22,656,720.00	0.00	9,560,296.00	-7,374,514.00
Ingresos Derivados de Financiamientos						
TOTAL	16,934,810.00	7,181,076.25	24,115,886.25	0.00	11,019,462.25	-5,915,347.75
Estado Analítico de Ingresos Por Fuente de Financiamiento	Ingresos Estimado	Ampliaciones y Reducciones	Ingresos Modificado	Ingresos Devengado	Ingresos Recaudado	Diferencia/Ingresos Excedentes
INGRESOS DEL GOBIERNO						
Impuestos						
Contribuciones de Mejoras						
Derechos						
Productos						
Corriente						
Capital						
Aprovechamientos						
Corriente						
Capital						
Participaciones y Aportaciones						
Transferencias, Asignaciones, Subsidios y Otras Ayudas						
INGRESOS DE ORGANISMOS Y EMPRESAS						
Cuotas y Aportaciones de Seguridad Social						
Ingresos por Ventas de Bienes y Servicios	0.00	1,459,166.25	1,459,166.25	0.00	1,459,166.25	1,459,166.25
Transferencias, Asignaciones, Subsidios y Otras Ayudas	16,934,810.00	5,721,910.00	22,656,720.00	0.00	9,560,296.00	-7,374,514.00
INGRESOS DERIVADOS DE FINANCIAMIENTO						
Ingresos Derivados de Financiamientos						
TOTAL	16,934,810.00	7,181,076.25	24,115,886.25	0.00	11,019,462.25	-5,915,347.75
TOTALES	16,934,810.00	7,181,076.25	24,115,886.25	0.00	11,019,462.25	-5,915,347.75

"BAJO PROTESTA DE DECIR VERDAD DECLARAMOS QUE LOS ESTADOS FINANCIEROS Y SUS NOTAS, SON RAZONABLEMENTE CORRECTOS Y SON RESPONSABILIDAD DEL EMISOR"

ELABORÓ
JEFE DEL DEPTO. DE RECURSOS FINANCIEROS

L.C. ISRAEL ROSALES ALEMÁN

VERIFICÓ
SUBDIRECTOR DE ADMINISTRACIÓN

L.C. ENRIQUE PÉREZ GALINDO

AUTORIZÓ
DIRECTOR GENERAL

LIC. JESÚS MARTÍNEZ FENTANES



GOBIERNO DEL ESTADO DE VERACRUZ DE IGNACIO DE LA LLAVE
INSTITUTO TECNOLÓGICO SUPERIOR DE PEROTE
ESTADO ANALÍTICO DEL EJERCICIO DEL PRESUPUESTO DE EGRESOS
AL 28 DE FEBRERO DEL AÑO 2017

CLASIFICACIÓN ECONÓMICA Y POR OBJETO DEL GASTO

CLASIF. ECONOM.	C.O.G. PARTIDA	DESCRIPCIÓN	APROBADO ANUAL	AMPLI/REDUCC	MODIFICADO	COMPROMETIDO	DEVENGADO	EJERCIDO	PAGADO	SUBEJERCICIO O ECONOMÍAS
2100000		GASTO CORRIENTE	16,867,122.00	7,067,242.25	23,934,364.25	6,795,856.95	6,396,120.56	6,396,120.56	6,396,120.56	10,742,386.74
2110000		GASTOS DE CONSUMO DE LOS ENTES DEL GOBIERNO GENER	16,833,650.00	6,963,250.46	23,796,900.46	6,795,856.95	6,308,450.98	6,308,450.98	6,308,450.98	10,692,592.53
2111100	10000000	SERVICIOS PERSONALES	7,629,808.00	3,838,737.37	11,468,545.37	6,795,856.95	4,672,688.42	4,672,688.42	4,672,688.42	0.00
2111100	11000000	REMUNERACIONES AL PERSONAL DE CARÁCTER PERMANENTE	5,361,844.00	2,172,962.63	7,534,806.63	4,699,734.25	2,835,072.38	2,835,072.38	2,835,072.38	0.00
2111100	11300000	SUELDOS BASE AL PERSONAL PERMANENTE	5,361,844.00	2,172,962.63	7,534,806.63	4,699,734.25	2,835,072.38	2,835,072.38	2,835,072.38	0.00
2111100	11300001	SUELDOS Y SALARIOS	5,361,844.00	2,172,962.63	7,534,806.63	4,699,734.25	2,835,072.38	2,835,072.38	2,835,072.38	0.00
2111100	13000000	REMUNERACIONES ADICIONALES Y ESPECIALES	834,793.00	978,039.66	1,812,832.66	817,542.36	995,290.30	995,290.30	995,290.30	0.00
2111100	13200000	PRIMAS DE VACACIONES, DOMINICAL Y GRATIFICACIÓN D	786,651.00	966,425.16	1,753,076.16	773,271.86	979,804.30	979,804.30	979,804.30	0.00
2111100	13200002	GRATIFICACIÓN ANUAL	500,000.00	955,588.26	1,455,588.26	486,620.86	968,967.40	968,967.40	968,967.40	0.00
2111100	13200003	PRIMA VACACIONAL	286,651.00	10,836.90	297,487.90	286,651.00	10,836.90	10,836.90	10,836.90	0.00
2111100	13400000	COMPENSACIONES	48,142.00	11,614.50	59,756.50	44,270.50	15,486.00	15,486.00	15,486.00	0.00
2111100	13400007	COMPENSACIÓN ADMINISTRATIVA	48,142.00	11,614.50	59,756.50	44,270.50	15,486.00	15,486.00	15,486.00	0.00
2111200	14000000	SEGURIDAD SOCIAL	913,303.00	197,879.19	1,111,182.19	913,303.00	197,879.19	197,879.19	197,879.19	0.00
2111200	14100000	SEGURIDAD SOCIAL	820,805.00	0.00	820,805.00	820,805.00	0.00	0.00	0.00	0.00
2111200	14100001	INSTITUTO MEXICANO DEL SEGURO SOCIAL	820,805.00	0.00	820,805.00	820,805.00	0.00	0.00	0.00	0.00
2111200	14200000	APORTACIONES A FONDOS DE VIVIENDA	92,498.00	197,879.19	290,377.19	92,498.00	197,879.19	197,879.19	197,879.19	0.00
2111200	14200002	INFONAVIT	92,498.00	197,879.19	290,377.19	92,498.00	197,879.19	197,879.19	197,879.19	0.00
2111100	15000000	OTRAS PRESTACIONES SOCIALES Y ECONÓMICAS	315,870.00	223,510.28	539,380.28	251,215.76	288,164.52	288,164.52	288,164.52	0.00
2111100	15200000	INDEMNIZACIONES	0.00	0.00	0.00	0.00	0.00	0.00	0.00	0.00
2111100	15200001	PENSIONES, JUBILACIONES E INDEMNIZACIONES	0.00	0.00	0.00	0.00	0.00	0.00	0.00	0.00
2111100	15400000	PRESTACIONES CONTRACTUALES	315,870.00	223,510.28	539,380.28	251,215.76	288,164.52	288,164.52	288,164.52	0.00
2111100	15400002	AYUDA PARA LENTES Y APARATOS ORTOPÉDICOS	31,723.00	12,500.00	44,223.00	31,723.00	12,500.00	12,500.00	12,500.00	0.00
2111100	15400003	MATERIAL DIDÁCTICO	43,618.00	30,799.90	74,417.90	33,876.20	40,541.70	40,541.70	40,541.70	0.00
2111100	15400004	DESPENSA	189,512.00	151,814.35	341,326.35	141,353.28	199,973.07	199,973.07	199,973.07	0.00
2111100	15400011	CANASTILLA MATERNAL	200.00	0.00	200.00	200.00	0.00	0.00	0.00	0.00
2111100	15400013	SERVICIO DE GUARDERÍAS	29,860.00	28,396.03	58,256.03	23,106.28	35,149.75	35,149.75	35,149.75	0.00
2111100	15400014	AYUDA PARA LA ADQUISICIÓN DE ÚTILES ESCOLARES	20,957.00	0.00	20,957.00	20,957.00	0.00	0.00	0.00	0.00



GOBIERNO DEL ESTADO DE VERACRUZ DE IGNACIO DE LA LLAVE
INSTITUTO TECNOLÓGICO SUPERIOR DE PEROTE
ESTADO ANALÍTICO DEL EJERCICIO DEL PRESUPUESTO DE EGRESOS
AL 28 DE FEBRERO DEL AÑO 2017

Hoja: 2
Fecha: 04/OCT/2017

CLASIFICACIÓN ECONÓMICA Y POR OBJETO DEL GASTO

CLASIF. ECONOM.	C.O.G. PARTIDA	DESCRIPCIÓN	APROBADO ANUAL	AMPLI/REDUCC	MODIFICADO	COMPROMETIDO	DEVENGADO	EJERCIDO	PAGADO	SUBEJERCICIO O ECONOMÍAS
2111100	17000000	PAGO DE ESTÍMULOS A SERVIDORES PÚBLICOS	203,998.00	266,345.61	470,343.61	114,061.58	356,282.03	356,282.03	356,282.03	0.00
2111100	17100000	ESTÍMULOS	203,998.00	266,345.61	470,343.61	114,061.58	356,282.03	356,282.03	356,282.03	0.00
2111100	17100001	ESTÍMULO POR ANTIGÜEDAD	172,352.00	174,315.21	346,667.21	113,092.38	233,574.83	233,574.83	233,574.83	0.00
2111100	17100004	ESTÍMULO POR PUNTUALIDAD Y ASISTENCIA	0.00	0.00	0.00	0.00	0.00	0.00	0.00	0.00
2111100	17100010	ESTÍMULO AL DESTACADO DESEMPEÑO	31,646.00	92,030.40	123,676.40	969.20	122,707.20	122,707.20	122,707.20	0.00
2112000	20000000	MATERIALES Y SUMINISTROS	2,763,441.00	623,258.04	3,386,699.04	0.00	531,308.90	531,308.90	531,308.90	2,855,390.14
2112000	21000000	MATERIALES DE ADMINISTRACIÓN, EMISIÓN DE DOCUMENT	966,574.00	238,060.88	1,204,634.88	0.00	187,526.19	187,526.19	187,526.19	1,017,108.69
2112000	21100000	MATERIALES, ÚTILES Y EQUIPOS MENORES DE OFICINA	396,131.00	97,616.17	493,747.17	0.00	59,631.67	59,631.67	59,631.67	434,115.50
2112000	21100001	MATERIALES Y ÚTILES DE OFICINA	396,131.00	97,616.17	493,747.17	0.00	59,631.67	59,631.67	59,631.67	434,115.50
2112000	21200000	MATERIALES Y ÚTILES DE IMPRESIÓN Y REPRODUCCIÓN	239,541.00	84,968.62	324,509.62	0.00	72,418.43	72,418.43	72,418.43	252,091.19
2112000	21200001	MATERIALES Y ÚTILES DE IMPRESIÓN Y REPRODUCCIÓN	239,541.00	84,968.62	324,509.62	0.00	72,418.43	72,418.43	72,418.43	252,091.19
2112000	21400000	MATERIALES, ÚTILES Y EQUIPOS MENORES DE TECNOLOGÍA	24,762.00	0.00	24,762.00	0.00	0.00	0.00	0.00	24,762.00
2112000	21400001	MATERIALES Y ÚTILES PARA EL PROCESAMIENTO EN EQUI	24,762.00	0.00	24,762.00	0.00	0.00	0.00	0.00	24,762.00
2112000	21500000	MATERIAL IMPRESO E INFORMACIÓN DIGITAL	0.00	0.00	0.00	0.00	0.00	0.00	0.00	0.00
2112000	21500001	MATERIAL PARA INFORMACIÓN	0.00	0.00	0.00	0.00	0.00	0.00	0.00	0.00
2112000	21500003	MATERIAL DE CINEMATOGRAFÍA Y AUDIOVISUAL	0.00	0.00	0.00	0.00	0.00	0.00	0.00	0.00
2112000	21600000	MATERIAL DE LIMPIEZA	306,140.00	55,476.09	361,616.09	0.00	55,476.09	55,476.09	55,476.09	306,140.00
2112000	21600001	MATERIAL DE LIMPIEZA	306,140.00	55,476.09	361,616.09	0.00	55,476.09	55,476.09	55,476.09	306,140.00
2112000	21700000	MATERIALES Y ÚTILES DE ENSEÑANZA	0.00	0.00	0.00	0.00	0.00	0.00	0.00	0.00
2112000	21700001	MATERIAL DIDÁCTICO	0.00	0.00	0.00	0.00	0.00	0.00	0.00	0.00
2112000	22000000	ALIMENTOS Y UTENSILIOS	109,464.00	22,686.00	132,150.00	0.00	20,939.00	20,939.00	20,939.00	111,211.00
2112000	22100000	PRODUCTOS ALIMENTICIOS PARA PERSONAS	107,229.00	22,686.00	129,915.00	0.00	20,939.00	20,939.00	20,939.00	108,976.00
2112000	22100001	PRODUCTOS ALIMENTICIOS PARA LOS EFECTIVOS QUE PART	1,475.00	0.00	1,475.00	0.00	0.00	0.00	0.00	1,475.00
2112000	22100004	PRODUCTOS ALIMENTICIOS PARA EL PERSONAL DERIVADO	105,754.00	22,686.00	128,440.00	0.00	20,939.00	20,939.00	20,939.00	107,501.00
2112000	22200000	PRODUCTOS ALIMENTICIOS PARA ANIMALES	2,003.00	0.00	2,003.00	0.00	0.00	0.00	0.00	2,003.00
2112000	22200001	PRODUCTOS ALIMENTICIOS PARA ANIMALES	2,003.00	0.00	2,003.00	0.00	0.00	0.00	0.00	2,003.00
2112000	22300000	UTENSILIOS PARA EL SERVICIO DE ALIMENTACIÓN	232.00	0.00	232.00	0.00	0.00	0.00	0.00	232.00



GOBIERNO DEL ESTADO DE VERACRUZ DE IGNACIO DE LA LLAVE
INSTITUTO TECNOLÓGICO SUPERIOR DE PEROTE
ESTADO ANALÍTICO DEL EJERCICIO DEL PRESUPUESTO DE EGRESOS
AL 28 DE FEBRERO DEL AÑO 2017

Hoja: 3
 Fecha: 04/OCT/2017

CLASIFICACIÓN ECONÓMICA Y POR OBJETO DEL GASTO

CLASIF. ECONOM.	C.O.G. PARTIDA	DESCRIPCIÓN	APROBADO ANUAL	AMPL/REDUCC	MODIFICADO	COMPROMETIDO	DEVENGADO	EJERCIDO	PAGADO	SUBEJERCICIO O ECONOMÍAS
2112000	22300001	UTENSILIOS PARA SERVICIO DE ALIMENTACIÓN	232.00	0.00	232.00	0.00	0.00	0.00	0.00	232.00
2112000	24000000	MATERIALES Y ARTÍCULOS DE CONSTRUCCIÓN Y DE REPAR	581,514.00	100,997.80	682,511.80	0.00	95,897.80	95,897.80	95,897.80	586,614.00
2112000	24200000	CEMENTO Y PRODUCTOS DE CONCRETO	0.00	0.00	0.00	0.00	0.00	0.00	0.00	0.00
2112000	24200001	CEMENTO Y PRODUCTOS DE CONCRETO	0.00	0.00	0.00	0.00	0.00	0.00	0.00	0.00
2112000	24300000	CAL, YESO Y PRODUCTOS DE YESO	0.00	0.00	0.00	0.00	0.00	0.00	0.00	0.00
2112000	24300001	CAL, YESO Y PRODUCTOS DE YESO	0.00	0.00	0.00	0.00	0.00	0.00	0.00	0.00
2112000	24400000	MADERA Y PRODUCTOS DE MADERA	0.00	5,753.60	5,753.60	0.00	5,753.60	5,753.60	5,753.60	0.00
2112000	24400001	MADERA Y PRODUCTOS DE MADERA	0.00	5,753.60	5,753.60	0.00	5,753.60	5,753.60	5,753.60	0.00
2112000	24600000	MATERIAL ELÉCTRICO Y ELECTRÓNICO	332,271.00	30,150.00	362,421.00	0.00	25,050.00	25,050.00	25,050.00	337,371.00
2112000	24600001	MATERIAL ELÉCTRICO Y ELECTRÓNICO	332,271.00	30,150.00	362,421.00	0.00	25,050.00	25,050.00	25,050.00	337,371.00
2112000	24700000	ARTÍCULOS METÁLICOS PARA LA CONSTRUCCIÓN	24,744.00	25,053.85	49,797.85	0.00	25,053.85	25,053.85	25,053.85	24,744.00
2112000	24700001	ARTÍCULOS METÁLICOS PARA LA CONSTRUCCIÓN	24,744.00	25,053.85	49,797.85	0.00	25,053.85	25,053.85	25,053.85	24,744.00
2112000	24900000	OTROS MATERIALES Y ARTÍCULOS DE CONSTRUCCIÓN Y RE	224,499.00	40,040.35	264,539.35	0.00	40,040.35	40,040.35	40,040.35	224,499.00
2112000	24900001	PINTURAS	224,499.00	40,040.35	264,539.35	0.00	40,040.35	40,040.35	40,040.35	224,499.00
2112000	25000000	PRODUCTOS QUÍMICOS, FARMACÉUTICOS Y DE LABORATORIO	319,944.00	41,770.75	361,714.75	0.00	40,770.75	40,770.75	40,770.75	320,944.00
2112000	25100000	PRODUCTOS QUÍMICOS BÁSICOS	195,039.00	20,888.86	215,927.86	0.00	20,888.86	20,888.86	20,888.86	195,039.00
2112000	25100001	SUSTANCIAS QUÍMICAS	195,039.00	20,888.86	215,927.86	0.00	20,888.86	20,888.86	20,888.86	195,039.00
2112000	25200000	FERTILIZANTES, PESTICIDAS Y OTROS AGROQUÍMICOS	240.00	0.00	240.00	0.00	0.00	0.00	0.00	240.00
2112000	25200001	PLAGUICIDAS, ABONOS Y FERTILIZANTES	240.00	0.00	240.00	0.00	0.00	0.00	0.00	240.00
2112000	25300000	MEDICINAS Y PRODUCTOS FARMACÉUTICOS	86,164.00	0.00	86,164.00	0.00	0.00	0.00	0.00	86,164.00
2112000	25300001	MEDICINAS Y PRODUCTOS FARMACÉUTICOS	86,164.00	0.00	86,164.00	0.00	0.00	0.00	0.00	86,164.00
2112000	25500000	MATERIALES, ACCESORIOS Y SUMINISTROS DE LABORATORIO	38,501.00	20,881.89	59,382.89	0.00	19,881.89	19,881.89	19,881.89	39,501.00
2112000	25500001	MATERIALES, ACCESORIOS Y SUMINISTROS DE LABORATORIO	38,501.00	20,881.89	59,382.89	0.00	19,881.89	19,881.89	19,881.89	39,501.00
2112000	26000000	COMBUSTIBLES, LUBRICANTES Y ADITIVOS	137,355.00	35,000.00	172,355.00	0.00	12,327.81	12,327.81	12,327.81	160,027.19
2112000	26100000	COMBUSTIBLES, LUBRICANTES Y ADITIVOS	137,355.00	35,000.00	172,355.00	0.00	12,327.81	12,327.81	12,327.81	160,027.19
2112000	26100003	COMBUSTIBLES, LUBRICANTES Y ADITIVOS PARA SERVICIO	137,355.00	35,000.00	172,355.00	0.00	12,327.81	12,327.81	12,327.81	160,027.19
2112000	27000000	VESTUARIO, BLANCOS, PRENDAS DE PROTECCIÓN Y ARTÍC	131,906.00	87,990.84	219,896.84	0.00	87,990.84	87,990.84	87,990.84	131,906.00



GOBIERNO DEL ESTADO DE VERACRUZ DE IGNACIO DE LA LLAVE
INSTITUTO TECNOLÓGICO SUPERIOR DE PEROTE
ESTADO ANALÍTICO DEL EJERCICIO DEL PRESUPUESTO DE EGRESOS
AL 28 DE FEBRERO DEL AÑO 2017

CLASIFICACIÓN ECONÓMICA Y POR OBJETO DEL GASTO

CLASIF. ECONOM.	C.O.G. PARTIDA	DESCRIPCIÓN	APROBADO ANUAL	AMPL/REDUCC	MODIFICADO	COMPROMETIDO	DEVENGADO	EJERCIDO	PAGADO	SUBEJERCICIO O ECONOMÍAS
2112000	27100000	VESTUARIOS Y UNIFORMES	44,584.00	78,489.84	123,073.84	0.00	78,489.84	78,489.84	78,489.84	44,584.00
2112000	27100001	VESTUARIO Y UNIFORMES	44,584.00	78,489.84	123,073.84	0.00	78,489.84	78,489.84	78,489.84	44,584.00
2112000	27200000	PRENDAS DE SEGURIDAD Y PROTECCIÓN PERSONAL	84,754.00	9,501.00	94,255.00	0.00	9,501.00	9,501.00	9,501.00	84,754.00
2112000	27200001	PRENDAS DE PROTECCIÓN	84,754.00	9,501.00	94,255.00	0.00	9,501.00	9,501.00	9,501.00	84,754.00
2112000	27300000	ARTÍCULOS DEPORTIVOS	1,261.00	0.00	1,261.00	0.00	0.00	0.00	0.00	1,261.00
2112000	27300001	ARTÍCULOS DEPORTIVOS	1,261.00	0.00	1,261.00	0.00	0.00	0.00	0.00	1,261.00
2112000	27400000	PRODUCTOS TEXTILES	1,307.00	0.00	1,307.00	0.00	0.00	0.00	0.00	1,307.00
2112000	27400001	TEXTILES	1,307.00	0.00	1,307.00	0.00	0.00	0.00	0.00	1,307.00
2112000	27500000	BLANCOS Y OTROS PRODUCTOS TEXTILES, EXCEPTO PREND	0.00	0.00	0.00	0.00	0.00	0.00	0.00	0.00
2112000	27500001	BLANCOS	0.00	0.00	0.00	0.00	0.00	0.00	0.00	0.00
2112000	29000000	HERRAMIENTAS, REFACCIONES Y ACCESORIOS MENORES	516,684.00	96,751.77	613,435.77	0.00	85,856.51	85,856.51	85,856.51	527,579.26
2112000	29400000	REFACCIONES Y ACCESORIOS MENORES DE EQUIPO DE CÓM	252,344.00	45,002.21	297,346.21	0.00	43,202.21	43,202.21	43,202.21	254,144.00
2112000	29400001	REFACCIONES Y ACCESORIOS DE EQUIPO DE CÓMPUTO	252,344.00	45,002.21	297,346.21	0.00	43,202.21	43,202.21	43,202.21	254,144.00
2112000	29800000	REFACCIONES Y ACCESORIOS MENORES DE MAQUINARIA Y	0.00	0.00	0.00	0.00	0.00	0.00	0.00	0.00
2112000	29800001	MATERIAL PARA MANTENIMIENTO DE MAQUINARIA Y EQUIP	0.00	0.00	0.00	0.00	0.00	0.00	0.00	0.00
2112000	29900000	REFACCIONES Y ACCESORIOS MENORES OTROS BIENES MUE	264,340.00	51,749.56	316,089.56	0.00	42,654.30	42,654.30	42,654.30	273,435.26
2112000	29900001	MATERIALES Y SUMINISTROS VARIOS	264,340.00	51,749.56	316,089.56	0.00	42,654.30	42,654.30	42,654.30	273,435.26
2111300	30000000	SERVICIOS GENERALES	6,440,401.00	2,523,005.05	8,963,406.05	0.00	1,126,203.66	1,126,203.66	1,126,203.66	7,837,202.39
2112000	31000000	SERVICIOS BÁSICOS	222,119.00	49,503.98	271,622.98	0.00	123,858.62	123,858.62	123,858.62	147,764.36
2112000	31100000	ENERGÍA ELÉCTRICA	50,876.00	700.00	51,576.00	0.00	22,804.00	22,804.00	22,804.00	28,772.00
2112000	31100001	SERVICIO DE ENERGÍA ELÉCTRICA	50,876.00	700.00	51,576.00	0.00	22,804.00	22,804.00	22,804.00	28,772.00
2112000	31300000	AGUA	2,620.00	30,400.00	33,020.00	0.00	30,400.00	30,400.00	30,400.00	2,620.00
2112000	31300001	SERVICIO DE AGUA POTABLE	2,620.00	30,400.00	33,020.00	0.00	30,400.00	30,400.00	30,400.00	2,620.00
2112000	31400000	TELEFONÍA TRADICIONAL	129,945.00	0.00	129,945.00	0.00	52,268.64	52,268.64	52,268.64	77,676.36
2112000	31400001	SERVICIO TELEFÓNICO CONVENCIONAL	129,945.00	0.00	129,945.00	0.00	52,268.64	52,268.64	52,268.64	77,676.36
2112000	31700000	SERVICIOS DE ACCESO DE INTERNET, REDES Y PROCESAM	38,031.00	16,470.40	54,501.40	0.00	16,470.40	16,470.40	16,470.40	38,031.00
2112000	31700001	SERVICIOS DE CONDUCCIÓN DE SEÑALES ANALÓGICAS Y D	38,031.00	16,470.40	54,501.40	0.00	16,470.40	16,470.40	16,470.40	38,031.00



GOBIERNO DEL ESTADO DE VERACRUZ DE IGNACIO DE LA LLAVE
INSTITUTO TECNOLÓGICO SUPERIOR DE PEROTE
ESTADO ANALÍTICO DEL EJERCICIO DEL PRESUPUESTO DE EGRESOS
AL 28 DE FEBRERO DEL AÑO 2017

Hoja: 9
Fecha: 04/OCT/2017

CLASIFICACIÓN ECONÓMICA Y POR OBJETO DEL GASTO

CLASIF. ECONOM.	C.O.G. PARTIDA	DESCRIPCIÓN	APROBADO ANUAL	AMPL/REDUCC	MODIFICADO	COMPROMETIDO	DEVENGADO	EJERCIDO	PAGADO	SUBEJERCICIO O ECONOMÍAS
		TOTAL:	16,934,810.00	7,181,076.25	24,115,886.25	6,795,856.95	6,509,954.56	6,509,954.56	6,509,954.56	10,810,074.74

ELABORO


ING. JOSÉ LUIS HERNÁNDEZ DE LAZARO
JEFE DE PROGRAMACIÓN Y EVALUACIÓN

VERIFICO


ING. ERIKA SÁNCHEZ BÁEZ
DIRECTORA DE PLANEACIÓN Y VINCULACIÓN

AUTORIZO


LIC. JESÚS MARTÍNEZ FENTANES
DIRECTOR GENERAL



INSTITUTO TECNOLÓGICO SUPERIOR DE PEROTE
ORGANISMO PUBLICO DESCENTRALIZADO

Hoja: 1
Fecha: 04/OCT/2017

ESTADO ANALÍTICO DEL EJERCICIO DEL PRESUPUESTO DE EGRESOS
AL 28 DE FEBRERO DEL AÑO 2017

CLASIFICACIÓN FUNCIONAL-PROGRAMÁTICA

CÓDIGO	DESCRIPCIÓN	APROBADO ANUAL	AMPL/REDUCC	MODIFICADO	COMPROMETIDO	DEVENGADO	EJERCIDO	PAGADO	SUBEJERCICIO O ECONOMÍAS
2	DESARROLLO SOCIAL	16,934,810.00	7,181,076.25	24,115,886.25	6,795,856.95	6,509,954.56	6,509,954.56	6,509,954.56	10,810,074.74
25	EDUCACION	16,934,810.00	7,181,076.25	24,115,886.25	6,795,856.95	6,509,954.56	6,509,954.56	6,509,954.56	10,810,074.74
253	EDUCACION SUPERIOR	16,934,810.00	7,181,076.25	24,115,886.25	6,795,856.95	6,509,954.56	6,509,954.56	6,509,954.56	10,810,074.74
104D21100	DIRECCION GENERAL	16,934,810.00	7,181,076.25	24,115,886.25	6,795,856.95	6,509,954.56	6,509,954.56	6,509,954.56	10,810,074.74
E60101	ADMINISTRACION CENTRAL	15,953,819.00	6,891,113.06	22,844,932.06	5,882,553.95	6,219,991.37	6,219,991.37	6,219,991.37	10,742,386.74
K60101	ADMINISTRACION CENTRAL	67,688.00	92,084.00	159,772.00	0.00	92,084.00	92,084.00	92,084.00	67,688.00
T60101	ADMINISTRACION CENTRAL	913,303.00	197,879.19	1,111,182.19	913,303.00	197,879.19	197,879.19	197,879.19	0.00

ELABORO


ING. JOSÉ LUIS HERNÁNDEZ DE LÁZARO
JEFE DE PROGRAMACIÓN Y EVALUACIÓN

VERIFICO


ING. ERIKA SÁNCHEZ BÁEZ
DIRECTORA DE PLANEACIÓN Y VINCULACIÓN

AUTORIZO


LIC. JESÚS MARTÍNEZ FENTANES
DIRECTOR GENERAL



GOBIERNO DEL ESTADO DE VERACRUZ DE IGNACIO DE LA LLAVE
INSTITUTO TECNOLÓGICO SUPERIOR DE PEROTE


Hoja: 1
Fecha: 04/OCT/2017

ESTADO ANALÍTICO DEL EJERCICIO DEL PRESUPUESTO DE EGRESOS
AL 28 DE FEBRERO DEL AÑO 2017


CLASIFICACIÓN ADMINISTRATIVA: 2.1.1.1.1 PODER EJECUTIVO

CLAVE	DESCRIPCIÓN	APROBADO ANUAL	TRANSFERENCIAS OPERADAS	PRESUPUESTO MODIFICADO	PRESUPUESTO COMPROMETIDO	PRESUPUESTO DEVENGADO	PRESUPUESTO EJERCIDO	PAGADO	SUBEJERCICIO O ECONOMÍAS
104D21100	DIRECCION GENERAL	16,934,810.00	7,181,076.25	24,115,886.25	6,795,856.95	6,509,954.56	6,509,954.56	6,509,954.56	10,810,074.74
	TOTAL	16,934,810.00	7,181,076.25	24,115,886.25	6,795,856.95	6,509,954.56	6,509,954.56	6,509,954.56	10,810,074.74

ELABORO


ING. JOSÉ LUÍS HERNÁNDEZ DE LÁZARO
JEFE DE PROGRAMACIÓN Y EVALUACIÓN

VERIFICO


ING. ERIKA SÁNCHEZ BÁEZ
DIRECTORA DE PLANEACIÓN Y VINCULACIÓN

AUTORIZO


LIC. JESÚS MARTÍNEZ FENTANES
DIRECTOR GENERAL



GOBIERNO DEL ESTADO DE VERACRUZ DE IGNACIO DE LA LLAVE
INSTITUTO TECNOLÓGICO SUPERIOR DE PEROTE

Hoja: 1
 Fecha: 04/OCT/2017

INFORMACIÓN PROGRAMÁTICA
AL 28 DE FEBRERO DEL AÑO 2017

CODIGO	DESCRIPCION	APROBADO ANUAL	TRANSFERENCIAS	MODIFICADO	COMPROMETIDO	DEVENGADO	EJERCIDO	PAGADO	SUBEJERCICIO O ECONOMIAS
104D21100	DIRECCION GENERAL	16,934,810.00	7,181,076.25	24,115,886.25	6,795,856.95	6,509,954.56	6,509,954.56	6,509,954.56	10,810,074.74
E60101	ADMINISTRACION CENTRAL	15,953,819.00	6,891,113.06	22,844,932.06	5,882,553.95	6,219,991.37	6,219,991.37	6,219,991.37	10,742,386.74
10000000	SERVICIOS PERSONALES	6,716,505.00	3,640,858.18	10,357,363.18	5,882,553.95	4,474,809.23	4,474,809.23	4,474,809.23	0.00
20000000	MATERIALES Y SUMINISTROS	2,763,441.00	623,258.04	3,386,699.04	0.00	531,308.90	531,308.90	531,308.90	2,855,390.14
30000000	SERVICIOS GENERALES	6,440,401.00	2,523,005.05	8,963,406.05	0.00	1,126,203.66	1,126,203.66	1,126,203.66	7,837,202.39
40000000	TRANSFERENCIAS, ASIGNACIONES, SUBSIDIOS Y OTRAS AYUDAS	33,472.00	103,991.79	137,463.79	0.00	87,669.58	87,669.58	87,669.58	49,794.21
K60101	ADMINISTRACION CENTRAL	67,688.00	92,084.00	159,772.00	0.00	92,084.00	92,084.00	92,084.00	67,688.00
50000000	BIENES MUEBLES, INMUEBLES E INTANGIBLES	67,688.00	92,084.00	159,772.00	0.00	92,084.00	92,084.00	92,084.00	67,688.00
T60101	ADMINISTRACION CENTRAL	913,303.00	197,879.19	1,111,182.19	913,303.00	197,879.19	197,879.19	197,879.19	0.00
10000000	SERVICIOS PERSONALES	913,303.00	197,879.19	1,111,182.19	913,303.00	197,879.19	197,879.19	197,879.19	0.00
TOTAL :		16,934,810.00	7,181,076.25	24,115,886.25	6,795,856.95	6,509,954.56	6,509,954.56	6,509,954.56	10,810,074.74


ELABORO


 ING. JOSÉ LUIS HERNÁNDEZ DE LÁZARO
 JEFE DE PROGRAMACIÓN Y EVALUACIÓN

VERIFICO


 ING. ERIKA SÁNCHEZ BÁEZ
 DIRECTORA DE PLANEACIÓN Y VINCULACIÓN

AUTORIZO


 LIC. JESÚS MARTÍNEZ FENTANES
 DIRECTOR GENERAL